

ST ANTONIUS Onderzoeksfonds

Jaarverslag St. Antonius Onderzoeksfonds 2022



Bestuursverslag St. Antonius Onderzoeksfonds

Voorwoord

Wederom is er een jaar voorbijgevlogen. 2022 is voor het Onderzoeksfonds een fantastisch maar ook vernieuwend jaar geweest in alle opzichten. Laat ik beginnen met het Bestuur zelf. Na 8 jaren van trouwe dienst en inzet, heeft Piet Mars het stokje overgedragen aan een nieuw bestuurslid, Gerjanne Scheffel in de rol van Penningmeester. Tevens is het Bestuur aangevuld met een nieuwe collega die zeer veel ervaring en expertise heeft direct uit de zorgwereld, Clemens Festen. Met deze twee nieuwe collega's is het Bestuur klaar om op volle kracht de komende jaren de uitdaging aan te gaan.

Ook in de Wetenschappelijke Advies Raad (het adviesorgaan dat de aanvragen medisch beoordeelt),

Bert van Ramshorst – Voorzitter, Fred Verzijlbergen – Algemeen lid en Noortje Koppelman – Secretaris hebben de Raad verlaten. Namens het Onderzoeksfonds dank voor jullie inzet en deskundigheid gedurende de afgelopen jaren. Uiteraard een welkom aan Thijs Tersmette – de nieuwe voorzitter vanaf 2023 van de WAR.

Langs deze weg willen wij als Bestuur en namens de donateurs onze Piet enorm bedanken voor zijn inzet, energie en toewijding aan het Onderzoeksfonds gedurende de afgelopen 8 jaren. Piet, bedankt!

Daarnaast, en wellicht heeft u dit kunnen zien in de diverse social media, is het Onderzoeksfonds anders gaan communiceren, zowel intern als extern. De uitreiking van de awards is op een persoonlijke manier vormgegeven, een echte uitreiking. Het Onderzoeksfonds is beter in beeld nu.

Het Onderzoeksfonds heeft in 2022 29 medisch-wetenschappelijke aanvragen mogen ontvangen, 13 presentaties zijn gegeven en hiervan zijn 10 gefinancierd. Daarnaast zijn wij ook trots op de 4 verpleegkundig- en paramedische aanvragen die wij hebben mogen meefinancieren.



Een enorm aantal dat ook aangeeft wat de noodzaak en behoefte is van de ondersteuning vanuit het Onderzoeksfonds.

Dankzij de groei met ruim 1300 donateurs tot ruim 6600 donateurs in totaal, blijft het Onderzoeksfonds jaar na jaar impact hebben op de zorg en de kwaliteit van zorg. Onze dank hiervoor is enorm groot, zonder u is dit simpelweg niet mogelijk.

De focus voor 2023? Een paar onderwerpen;

- ✓ Groei en behoud particuliere donateurs
- ✓ Waarde van het onderzoeksproject in het meten van impact nog verder uitwerken zodat wij dit met u kunnen delen

U ziet dat het Onderzoeksfonds in beweging is, mooie resultaten boekt en op volle kracht 2023 in is gegaan. Dankzij uw steun en trouwe donaties en giften. Onze dank hiervoor.

Robert Slingerland

Voorzitter bestuur St. Antonius Onderzoekfonds

Inhoud

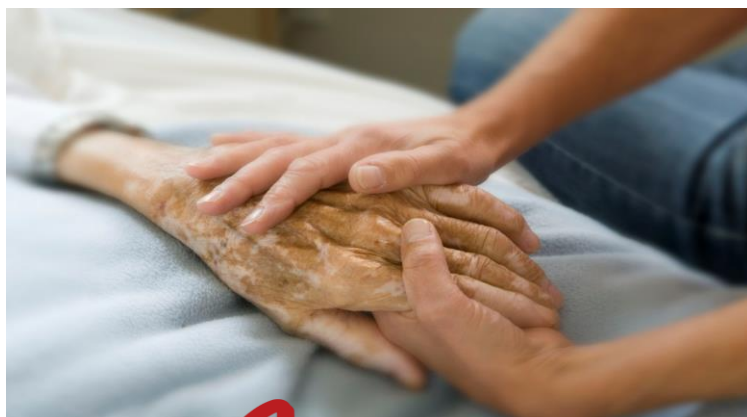
Wie zijn wij?	5
Doel van het Onderzoeksfonds	6
Middelen	6
Toekenningenprocedure	7
Verslag fondsenwervende activiteiten	8
Particulieren	8
Bedrijven	9
Nalatenschappen.....	9
Grote gevers	10
Beleggingen	11
Begroting 2022	12
Korte vooruitblik 2023.....	13
Het bestuur.....	14
Dankwoord	15
Jaarrekening 2022	16
<i>Balans per 31 december 2022 (na resultaatbestemming)</i>	16
<i>Staat van baten en lasten over 2022</i>	17
<i>Kasstroomoverzicht over 2022</i>	18
<i>Grondslagen</i>	19
<i>Toelichting op de balans per 31 december 2022</i>	20
<i>Toelichting op de staat van beten en lasten over het boekjaar 2022</i>	22
<i>Bestemming resultaat 2022</i>	24

Wie zijn wij?

Het St. Antonius Ziekenhuis is één van de grootste niet-academische opleidingsziekenhuizen van Nederland. Behalve uitstekende patiëntenzorg en de opleiding van medisch specialisten en verpleegkundigen, staat wetenschappelijk onderzoek ter verbetering van de zorg hoog in het vaandel van het St. Antonius Ziekenhuis. De vele publicaties op onderzoeksgebied zijn daar een bewijs van.

Het St. Antonius Onderzoeksfonds is voor financiering van wetenschappelijk onderzoek in belangrijke mate afhankelijk van donaties van (familie van ex-) patiënten, bedrijven en van grotere giften en nalatenschappen. Deze donaties, vaak gedaan uit dankbaarheid voor ondergane medische zorg, zijn voor de continuïteit van het wetenschappelijk onderzoek van het St. Antonius Onderzoeksfonds onmisbaar.

Bij gelegenheid van het 100-jarig bestaan van het Ziekenhuis op 15 november 2010 is het St. Antonius Onderzoeksfonds opgericht. Door het oprichten van het Onderzoeksfonds is het mogelijk continuïteit aan te brengen in de beschikbare gelden voor onderzoeken. In veel gevallen zijn dit kleinschalige onderzoeken en onderzoeken die een experimenteel karakter hebben. Deze komen hierdoor bij grote subsidieverstrekkers vaak niet in aanmerking voor financiële steun, maar zijn wel essentieel in het verkrijgen van inzichten die weer gebruikt kunnen worden in grotere studies. Op deze manier dient het Onderzoeksfonds als vliegwiel binnen de onderzoekcultuur van het St. Antonius ziekenhuis.



SAMEN ZORGEN

VOOR KWALITEIT VAN

Leven

Doel van het Onderzoeksfonds

Het St. Antonius Onderzoeksfonds maakt wetenschappelijk onderzoek mogelijk door dit financieel te steunen en te delen. We verbinden onze community van donateurs, bedrijfsvrienden, onderzoekers, patiënten, specialisten, medewerkers en de rest van de (wetenschappelijke) wereld op een aantrekkelijke manier met nieuwe kennis. Persoonlijk, positief en met elkaar.

Zo dragen we bij aan innovaties om patiënten bewezen beter te behandelen. En kunnen we de kwaliteit van leven van steeds meer mensen steeds verder verbeteren. Samen onderzoeken we hoe zorg bewezen beter kan.

Middelen

In de huidige opzet van het Onderzoeksfonds worden jaarlijks fondsen geworven, waarmee subsidies aan goedgekeurde onderzoeksvorstellen kunnen worden toegekend. Daarnaast heeft het fonds een belegd vermogen dat jaarlijks rendement opbrengt.

Jaarlijks wordt het budget voor toe te kennen onderzoeksvorstellen door het bestuur vastgesteld aan de hand van de jaarinkomsten uit fondswerving en het rendement van het vermogen.



Toekenningenprocedure

Jaarlijks worden alle in het St. Antonius Ziekenhuis werkende artsen, verpleegkundigen en paramedici opgeroepen om onderzoeksvoorstellen in te dienen. Alle voorstellen worden aan de Wetenschappelijke Advies Raad (WAR) van het St. Antonius Onderzoeksfonds ter beoordeling en goedkeuring voorgelegd. Binnen enkele weken na indiening nodigt de WAR een aantal onderzoekers uit om hun onderzoeksvoorstellen in een presentatie nader toe te lichten.

Tijdens deze, voor St. Antonius Ziekenhuismedewerkers openbare presentatie, kunnen aanvullende vragen gesteld worden. Direct na afloop trekken de leden van de WAR zich terug om tot een kwaliteitsvolgorde van de gepresenteerde voorstellen te komen. Deze volgorde wordt vervolgens aan het Bestuur van het St. Antonius Onderzoeksfonds gepresenteerd. Het Bestuur zal afhankelijk van het beschikbare budget bepalen welke onderzoeksvoorstellen gehonoreerd worden. Hierin volgt het Bestuur de aangegeven volgorde vanuit de WAR.

Sinds 2020 is er een separate selectieronde voor verpleegkundig en paramedisch onderzoek. De reden van het 'splitsen' van de medisch wetenschappelijke- en verpleegkundig/paramedische onderzoeken is dat de laatste groep onderzoek doet met een meer toegepast karakter. Daarnaast zagen we de afgelopen jaren weinig aanvragen binnenkomen vanuit de verpleegkundige en paramedische kant, terwijl hier veel initiatieven vandaan komen voor zorginnovatie. Binnen het St. Antonius ziekenhuis is het van oudsher niet normaal dat verpleegkundigen en paramedici ook onderzoek doen. Door een separate ronde en daarmee focus te leggen op verpleegkundig en paramedisch onderzoek, willen we deze groep extra stimuleren onderzoek bij ons in te dienen en op de afdelingen uit te voeren. Dit heeft in het eerste jaren (2020 en 2021) al geresulteerd in een stijging van het aantal aanvragen.

Op 8 december 2022 vond de toekenningen bijeenkomst plaats. Hier werden de toekenningen van de projectaanvragen 2022 op feestelijke wijze bekendgemaakt. In 2022 hebben 10 medisch wetenschappelijke onderzoeken en 4 verpleegkundige/paramedische onderzoeken subsidie ontvangen met een totaalbedrag van € 605.127

Verslag fondsenwervende activiteiten

2022 is een jaar geweest waarin vele onderzoeken weer zijn opgestart. Ondanks de COVID-pandemie zijn de onderzoeksactiviteiten weer op het niveau van voor de eerste Lock down.

Ook voor onze donateur werving in de hal van ziekenhuis locatie Nieuwegein en Leidsche rijn is weer volledig draaiende en resulteert in vele nieuwe donateurs. De steun van deze patiënten is onze belangrijkste bron van inkomsten. Doordat het Onderzoeksfonds zelf de studies kiest hebben we 'vrije gelden' nodig (gelden die niet gelabeld zijn voor een onderzoek) om te kunnen toekennen in onze jaarlijkse ronde.

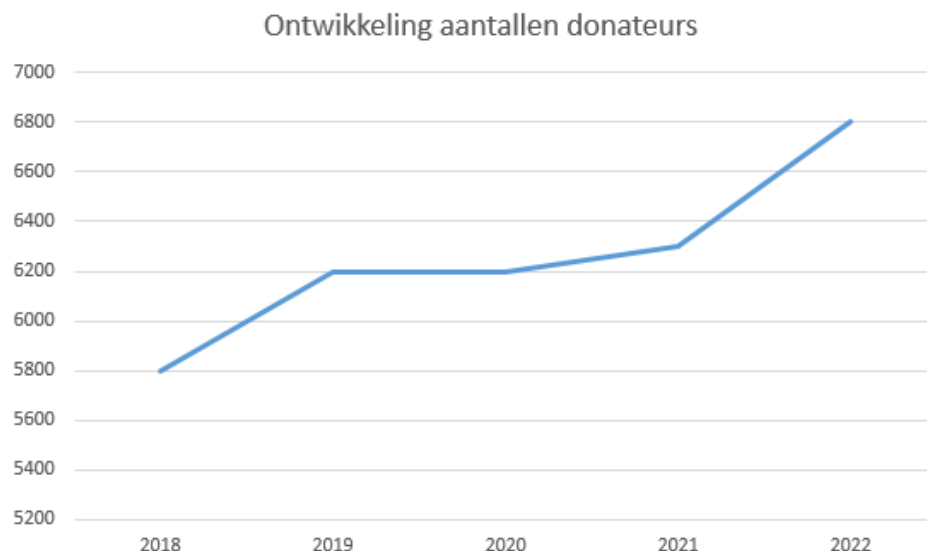
De komende pagina's zullen we u meenemen in de ontwikkeling van de verschillende doelgroepen die ons steunen.

Onze fondsenwervende activiteiten waren ook in 2022 gericht op de volgende doelgroepen:

1. *Particulieren (patiënten/bezoekers)*
2. *Bedrijven (regio Nieuwegein/Utrecht)*
3. *Nalatenschappen*
4. *Grote gevers*
5. *Vermogensfondsen*
6. *Beleggingen*

Particulieren

In 2022 steeg het aantal particuliere donateurs die ons periodiek steunen van bijna 6300 naar bijna 6800. De stijging heeft grotendeels te maken met de investering die het Onderzoeksfonds heeft gedaan v.w.b. het werven van nieuwe donateurs in de hal van de ziekenhuislocaties Nieuwegein en Utrecht.



De opbrengst van de maandelijkse incasso's van bestaande en nieuwe donateurs bedroeg in 2022 € 707.404 Dit zijn vrij te besteden gelden die door het Onderzoeksfonds gebruikt kunnen worden in de eigen toekenningenronde, zoals u hebt kunnen lezen in het hoofdstuk 'Toekenningenprocedure'.

Bedrijven

Bedrijven kunnen lid worden van de Vrienden van het St. Antonius Onderzoeksfonds. Aan het einde van 2022 hadden wij 7 bedrijfsvrienden. Dit heeft geresulteerd in een bijdrage aan het Onderzoeksfonds van € 35.605,-. De samenwerking met verschillende businessclubs en serviceclubs zal blijven bestaan.

ETEN &
DRINKEN
DOE JE
SAMEN
VERMAAT

Youbedo.com
De Goede Doelen Webwinkel®

HLB Blömer
accountants en adviseurs

 **CARDS**
to care

AS
K W A D R A A T


ITdonations

WINTEC
TRADING 

Nalatenschappen

In 2022 werd € 52.551,- aan het fonds nagelaten. De mogelijkheid om geld na te laten werd onder de aandacht gebracht in onze nieuwsbrieven en op de website van het fonds.

Grote gevers

Grote giften zijn giften boven de € 1.000,- gegeven door particulieren. In 2022 zijn er meerdere grote giften aan het Onderzoeksfonds geschonken. Bijna allemaal komen ze in de jaarrekening terug onder bijdrage geormerkte giften, bij de toelichting baten.

De geormerkte giften zijn giften die puur aan één onderzoek, onderzoeksgebied of onderzoeker zijn gegeven. Hiervoor geldt dat het volledige bedrag ten goede moet komen aan het betreffende doel. Deze gelden kunnen niet worden gebruikt voor andere onderzoeken dan vooraf aangegeven. De bijdrage in 2022 is € 132.228,-.



Beleggingen

Het Onderzoeksfonds heeft een belegd vermogen, waarvan 3 miljoen wordt aangehouden als stamvermogen. De baten van dit vermogen worden, in overleg met de penningmeester uit het bestuur, gebruikt om onderzoeken te financieren. Op deze manier bestaan de beschikbare gelden om jaarlijks uit te keren uit wervingsbaten, beleggingsresultaten en geormerkte giften (zijn niet toe te kennen door het Onderzoeksfonds). 2022 is een heel zwaar beleggingsjaar geweest voor het Onderzoeksfonds. Ondanks het matig defensieve beleggingsprofiel van het Onderzoeksfonds en de expertise van vanuit ABN MeesPierson heeft dit geresulteerd in een negatief netto resultaat van €598.893. Vanuit het Onderzoeksfonds bestuur is de keuze gemaakt het negatieve resultaat niet te laten intellen op het beschikbare bedrag om toe te kennen voor de onderzoeken. Het historisch rendement over de afgelopen 5 jaar is veel positiever dan het verlies van 2022. Ondanks dit feit zullen we samen met ABN MeesPierson kijken naar de toekomstige risico's van de portefeuille, om extreme jaren zoals 2022, beter te kunnen ondervangen. De beleggingsportefeuille was eind 2022 ruim 3.9 miljoen.

Begroting 2022

De bijgaande begroting heeft op enkele punten veranderingen. De giften van particuliere donateurs (geormerkt) zal afnemen door het aflopen van meerdere schenkingsaktes. Deze zijn momenteel niet verlengd. De giften van bedrijfsvrienden zal gaan stijgen t.o.v. vorig jaar door meer focus op deze groep.

Qua kosten gaan de wervingskosten omhoog. De stijging zit vooral in de stijgende prijzen binnen n de halverving voor donateurs. Hier is een acceptabele inflatiecorrectie in onderhandeld.

Inkomsten	2023	2022
Giften particuliere donateurs vrij te besteden	€745.000	€ 710.000
Giften particuliere donateurs geormerkt	€30.000	€ 210.000
Giften bedrijfsvrienden	€175.000	€ 50.000
Nalatenschappen/Legaten	€50.000	€ 10.000
Beleggingsresultaat	€100.000	€ 100.000
Kosten		
Wervingskosten	€260.000	€ 240.000
Beheerkosten	€50.000	€ 50.000

Korte vooruitblik 2023

Voor 2023 zullen we vooral inzetten op zichtbaarheid via social media, website en binnen het ziekenhuis samen met het organiseren van meerdere evenementen. Zowel voor onze donateurs, geïnteresseerden als ook voor bedrijven. De evenementen zijn zichtbaar op onze website. Eenieder kan zich hiervoor inschrijven. [Klik hier om direct naar onze website te gaan.](#)

Zoals vaker aangegeven is het behouden en werven van nieuwe donateurs binnen en buiten het ziekenhuis van groot belang. Niet alleen voor de beschikbaarheid van gelden, maar ook als achterban die door ons wordt meegenomen in de ontwikkelingen vanuit onderzoek naar betere zorg. Door de opzet van het Onderzoeksfonds is het van groot belang dat donateurs het fonds als doel steunen i.p.v. 1 specifiek onderzoek. De kracht van het Onderzoeksfonds zit in de jaarlijkse aanvraagronde, waarin we als fonds zelf de gelden kunnen verdelen aan de hand van wetenschappelijke kwaliteit en impact voor de patiënt. Op deze manier hebben alle vakgroepen en alle type onderzoeken een kans. Vanuit het Onderzoeksfonds financieren we vaak beginnende onderzoeken, waarin bewijs geleverd moet worden dat een gedachte van arts of verpleegkundige ook daadwerkelijk een verbetering van zorg gaat opleveren. Met deze bewijslast kunnen grotere onderzoeken worden opgezet en gelijk ook grotere financieringen worden aangevraagd bij landelijke gezondheidsfondsen of ZonMw. Het Onderzoeksfonds dient dus als stimulus, een vliegwiel naar beter. Voor 2023 verwachten we een groei in aantallen donateurs. O.a. door de halverving, waar we met een nieuwe leverancier AS Kwadraat/Streetwise, afspraken hebben gemaakt. De prognose is dat we van 6700 naar 7300 donateurs groeien.

Naast de donateur gelden zullen we ook specifiek vermogensfondsen benaderen om onderzoeksprojecten te financieren. Dit zijn geselecteerde onderzoeksprojecten die we gezamenlijk richting deze fondsen gaan pitchen.

De uitkomsten van onze onderzoeken en de impact die deze maken op de zorg die we leveren is natuurlijk het meest interessant. Aan dit onderwerp zullen we in 2023 meer aandacht besteden. Ook qua zichtbaarheid in de communicatie naar buiten toe zal dit een prominentere plek gaan innemen.



Het bestuur

De stichting St. Antonius Onderzoeksfonds is statutair gevestigd in Nieuwegein en staat ingeschreven bij de Kamer van Koophandel onder nummer 51288060. Sinds 8 april 2011 is de stichting door de Belastingdienst aangemerkt als Algemeen Nut Beogende Instelling (ANBI, nummer 823204601)

Het bestuur bestaat thans uit in totaal zeven personen. Een lid van de Raad van Bestuur, een lid van de Medische staf en een lid van de Raad van Toezicht van het St. Antonius Ziekenhuis maken deel uit van het bestuur van het Onderzoeksfonds. De andere leden worden benoemd door het bestuur.

De benoeming is telkens voor drie jaar. De bestuursleden genieten geen beloning voor hun werkzaamheden. Sinds 2020 zijn ook twee donateurs toegetreden tot het bestuur. We zijn hier erg blij mee en willen zo ook het belang uit deze zeer belangrijke achterban beter kunnen borgen.

In 2022 is het bestuur twee keer bijeengekomen, onder meer voor de goedkeuring van de jaarrekening 2021, de activiteiten voor 2022, de toekenning van subsidies en het vermogensbeheer. Daarnaast komt het dagelijks bestuur van voorzitter, penningmeester, medisch-wetenschappelijk lid en directeur Onderzoeksfonds 6-wekelijks bijeen.

Voor de ondersteuning maakt het bestuur gebruik van twee medewerkers die in dienst zijn van het ziekenhuis. Zij dragen zorg voor de uitvoering van de bestuursbesluiten, het werven van fondsen, de verwerking van donaties en giften, andere financiële aangelegenheden en de projectenadministratie. De afdeling Finance and Control van het St. Antonius Ziekenhuis draagt zorg voor de financiële administratie.

Eind 2022 bestond het bestuur uit:

De heer R. Slingerland, voorzitter (dagelijks bestuur)

De heer C. Festen, medisch-wetenschappelijk lid (dagelijks bestuur)

Mevrouw G. Scheffel, penningmeester (dagelijks bestuur)

Mevrouw drs. M. Valentijn, lid

De heer dr. P.G. Noordzij, lid

De heer Prof. dr. H.A.P. Pols, lid

De heer J. Winters, lid

Het bureau bestaat uit de heer M.P. van de Riet, directeur en mevrouw M.A.G. van Mulligen, coördinator.

Dankwoord

Het bestuur dankt alle donateurs en bedrijven voor hun gulle bijdragen en stelt met tevredenheid vast dat eind 2022 het balanstotaal € 6.951.973 bedroeg en dat de opbrengst uit fondsenwerving is gegroeid. Het beleggingsresultaat is voor 2022 een grote verliespost. Voor 2023 zullen hier passende maatregelen in worden genomen.

Dank gaat ook uit naar de medewerkers van het fonds en alle andere medewerkers van het St. Antonius Ziekenhuis die op enigerlei wijze hebben bijgedragen aan de ondersteuning van de bestuursactiviteiten.

Het bestuur, mei 2023.

Aan: het Bestuur van Stichting Onderzoeksfonds Sint Antonius Ziekenhuis

SAMENSTELLINGSVERKLARING VAN DE ACCOUNTANT

De jaarrekening van Stichting Onderzoeksfonds Sint Antonius Ziekenhuis is door ons samengesteld op basis van de van u gekregen informatie. De jaarrekening bestaat uit de balans per 31 december 2022 en de staat van baten en lasten over 2022 met de daarbij horende toelichting. In deze toelichting is onder andere een overzicht van de gehanteerde grondslagen voor financiële verslaggeving opgenomen.

Deze samenstellingsopdracht is door ons uitgevoerd volgens Nederlands recht, waaronder de voor accountants geldende Standaard 4410, 'Samenstellingsopdrachten'. Op grond van deze standaard wordt van ons verwacht dat wij u ondersteunen bij het opstellen en presenteren van de jaarrekening in overeenstemming met Richtlijn voor de Jaarverslaggeving 650 "Fondsenwervende organisaties". Wij hebben daarbij onze deskundigheid op het gebied van administratieve verwerking en financiële verslaggeving toegepast.

Bij een samenstellingsopdracht bent u er verantwoordelijk voor dat de informatie klopt en dat u ons alle relevante informatie aanlevert. Wij hebben onze werkzaamheden, in overeenstemming met de daarvoor geldende regelgeving, dan ook uitgevoerd vanuit de veronderstelling dat u aan deze verantwoordelijkheid heeft voldaan. Als slotstuk van onze werkzaamheden zijn wij door het lezen van de jaarrekening globaal nagegaan dat het beeld van de jaarrekening overeenkwam met onze kennis van Stichting Onderzoeksfonds Sint Antonius Ziekenhuis.

Bij het uitvoeren van deze opdracht hebben wij ons gehouden aan de voor ons geldende relevante ethische voorschriften in de Verordening Gedrags- en Beroepsregels Accountants (VGBA). U en andere gebruikers van deze jaarrekening mogen er dan ook vanuit gaan dat wij de opdracht professioneel, vakbekwaam en zorgvuldig, integer en objectief hebben uitgevoerd en dat wij vertrouwelijk omgaan met de door u verstrekte gegevens.

Nieuwegein, 30 mei 2023
HLB Blömer accountants en adviseurs

drs. J.N. Witteveen RA

ONDERNEMEND, NET ALS U

HLB Blömer Krijtwal 1, 3432 ZT Nieuwegein, Postbus 5, 3430 AA Nieuwegein

T +31 (0)30 605 85 11 E info@hlb-blomer.nl www.hlb-blomer.nl

KvK 30 128 316 BTW NL 8044 21 559 B01 IBAN NL56 INGB 0678 8675 77

HLB Blömer is a member of HLB International, the global advisory and accounting network.

Jaarrekening 2022

Balans per 31 december 2022 (na resultaatbestemming)

Debet

ACTIVA		<u>2022</u>	<u>2021</u>
		€	€
VASTE ACTIVA			
<i>Financiële vaste activa</i>			
Effecten	1	3.955.575	4.124.935
VLOTTENDE ACTIVA			
Vorderingen en overlopende activa	2	793	1.559
Liquide middelen	3	<u>2.995.605</u>	<u>3.574.682</u>
		<u>2.996.398</u>	<u>3.576.241</u>
		<u>6.951.973</u>	<u>7.701.176</u>

Credit

PASSIVA		<u>2022</u>	<u>2021</u>
		€	€
RESERVES EN FONDSSEN			
<i>Kernvermogen</i>			
Continuïteitsreserve	4	3.000.000	3.000.000
Overige reserves		351.506	873.959
<i>Fondsen</i>			
Bestemmingsfondsen	5	<u>1.629.482</u>	<u>1.891.062</u>
		4.980.988	5.765.021
KORTLOPENDE SCHULDEN			
Toegezegde bijdragen onderzoek	6	1.932.930	1.916.349
Te betalen kosten	7	<u>38.055</u>	<u>19.806</u>
		<u>1.970.985</u>	<u>1.936.155</u>
		<u>6.951.973</u>	<u>7.701.176</u>

Staat van baten en lasten over 2022

		<u>2022</u>	<u>2021</u>
		€	€
BATEN			
Baten van particulieren	A	901.533	868.345
Baten van bedrijfsleven	B	169.075	97.921
Baten als tegenprestatie voor levering van producten	C	2.262	972
Overige baten	D	-	960
Som der baten		<u>1.072.870</u>	<u>968.198</u>
LASTEN			
Besteed aan doelstellingen			
Bijdragen onderzoeken	E	960.050	1.190.174
Werving baten			
Kosten eigen fondsenwerving	F	237.812	168.079
Beheer en administratie			
Kosten beheer en administratie	G	30.109	33.784
Som der lasten		<u>1.227.971</u>	<u>1.392.037</u>
Saldo voor financiële baten en lasten		(155.101)	(423.840)
Saldo financiële baten en lasten	H	(628.932)	340.044
Saldo van baten lasten		<u>(784.033)</u>	<u>(83.796)</u>
Bestemming saldo 2021			
Toevoeging/onttrekking aan:			
Bestemmingsreserve		-	-
Herwaarderingsreserve		-	-
Overige reserves		(522.452)	113.441
Bestemmingsfonds		(261.581)	(197.237)
		<u>(784.033)</u>	<u>(83.796)</u>

In 2022 is € 960.050 besteed aan onderzoeksprojecten. Daarnaast is € 261.581 als geormerkt uitgekeerd vanuit het bestemmingsfonds geormerkte giften op onderzoeksprojecten.

Kasstroomoverzicht over 2022

	<u>2022</u>	<u>2021</u>
	€	€
Saldo van baten en lasten	(784.033)	(83.796)
<i>Veranderingen in werkkapitaal</i>		
mutatie vorderingen	767	198
mutatie kortlopende schulden	<u>34.830</u>	<u>56.160</u>
	<u>35.597</u>	<u>56.358</u>
Kasstroom uit bedrijfsoperaties	(748.436)	(27.438)
Mutaties materiele vaste activa	-	-
Mutaties financiële vaste activa	(169.360)	292.322
Netto kasstroom	<u>(579.076)</u>	<u>(319.760)</u>
Mutatie geldmiddelen		
Stand per 1 januari	3.574.682	3.894.442
Stand per 31 december	2.995.605	3.574.682
Netto kasstroom	<u>(579.077)</u>	<u>(319.760)</u>

Grondslagen

Algemeen

Met ingang van het boekjaar 2017 wordt de jaarrekening opgesteld volgens de Richtlijnen voor de herziene Jaarverslaggeving (RJ) 650 "Fondsenwervende organisaties".

De waardering van activa en passiva en de bepaling van het resultaat vinden plaats op basis van historische kosten. Tenzij bij de desbetreffende grondslag voor de specifieke balanspost anders wordt vermeld, worden de activa en passiva gewaardeerd volgens geamortiseerde kostprijs, welke bij benadering gelijk is aan de nominale waarde.

Baten en lasten worden toegerekend aan het jaar waarop ze betrekking hebben. Winsten worden slechts opgenomen voor zover zij op balansdatum zijn gerealiseerd. Verplichtingen en mogelijke verliezen die hun oorsprong vinden voor het einde van het verslagjaar, worden in acht genomen indien zij voor het opmaken van de jaarrekening bekend zijn geworden.

Vergelijkende cijfers

De vergelijkende cijfers van het voorgaande boekjaar zijn, waar nodig, slechts qua rubricering voor vergelijkingsdoeleinden aangepast.

Grondslagen voor de waardering van activa en passiva

Effecten

Omwille van het gewenste inzicht in en de transparantie van de vermogenspositie, worden beursgenoteerde effecten gewaardeerd op beurswaarde. Zowel gerealiseerde als ongerealiseerde koersresultaten worden via de staat van baten en lasten verwerkt.

Vorderingen

De vorderingen worden bij eerste verwerking opgenomen tegen de reële waarde en vervolgens gewaardeerd tegen de geamortiseerde kostprijs. De reële waarde en geamortiseerde kostprijs zijn gelijk aan de nominale waarde. Noodzakelijk geachte voorzieningen voor het risico van oninbaarheid worden in mindering gebracht. Deze voorzieningen worden bepaald op basis van individuele beoordeling van de vorderingen.

Liquide middelen

De liquide middelen worden gewaardeerd tegen de nominale waarde. De liquide middelen waaronder bank- en spaarrekeningen staan, voorzover niet anders vermeld, ter vrije beschikking van de Stichting.

Grondslagen voor de resultaatbepaling

Baten en lasten worden toegerekend aan het jaar waarop ze betrekking hebben. Winsten worden slechts opgenomen voorzover zij op balansdatum zijn gerealiseerd. Verliezen en risico's die hun oorsprong vinden voor het einde van het verslagjaar, worden in acht genomen indien zij voor het opmaken van de jaarrekening bekend zijn geworden.

Overige kosten

De kosten worden bepaald op historische basis en toegerekend aan het verslagjaar waarop zij betrekking hebben.

Grondslagen van het kasstroomoverzicht

Het kasstroomoverzicht is opgesteld volgens de indirecte methode.

Toelichting op de balans per 31 december 2022

Debet

Financiële vaste activa	<u>2022</u>	<u>2021</u>
	€	€
<u>1. Effecten</u>		
Waarde per begin boekjaar	4.124.935	3.832.613
Mutatie effectenportefeuille	(169.360)	292.322
Waarde per einde boekjaar	<u>3.955.575</u>	<u>4.124.935</u>

De beurswaarde van de effecten bedroeg op 31-12-2022 € 3.955.575 en ultimo 2021: € 4.124.935
Voor een specificatie van de effectenportefeuille en van het verloop daarin gedurende het boekjaar wordt verwezen naar de specificatie van het effectenbezit per 31 december 2022.

Vlottende activa

2. Vorderingen en overlopende activa

Debiteuren	666	858
Nog te ontvangen	127	701
Vooruitbetaald	-	-
Diversen	-	-
	<u>793</u>	<u>1.559</u>

3. Liquide middelen

ABN-Amro rekening-courant	18.851	19.087
ABN-Amro ondernemers depositorekening	16.059	16.059
ABN-Amro vermogensbeheerrekening	154.822	615.536
Rabo rekening-courant	2.630.587	2.748.534
Rabo spaarrekening	175.286	175.466
Kruisposten	-	-
	<u>2.995.605</u>	<u>3.574.682</u>

Credit

Reserves en fondsen	2022	2021
	€	€
<u>4 Reserves</u>		
Continuïteitsreserve	3.000.000	3.000.000
Overige reserve		
Stand per 1 januari	873.958	760.518
Resultaatsbestemming	(522.452)	113.441
Stand per 31 december	<u>351.506</u>	<u>873.959</u>
Totale reserve	<u>3.351.506</u>	<u>3.873.959</u>

De overige reserves staan ter vrije beschikking van de Stichting om de doelstelling te realiseren. Hiervan wordt € 3 miljoen aangehouden als kernvermogen (Continuïteitsreserve).

5. Bestemmingsfonds

Stand per 1 januari	1.891.063	2.088.299
Resultaatsbestemming	(261.581)	(197.237)
Stand per 31 december	<u>1.629.482</u>	<u>1.891.062</u>

Het bestemmingsfonds betreft ontvangen bedragen welke specifiek door de schenker geormerkt zijn voor de aangegeven onderzoeken.

Kortlopende schulden

6. Toegezegde bijdragen onderzoek

Toegezegde bijdragen onderzoek	<u>1.932.930</u>	<u>1.916.349</u>
--------------------------------	------------------	------------------

Een specificatie wordt weergegeven in de bijlage.

7. Te betalen kosten

Crediteuren	12.935	8.355
Overige kosten	25.120	11.451
Kosten vermogensbeheer	-	-
Accountantskosten	-	-
	<u>38.055</u>	<u>19.806</u>

Toelichting op de staat van beten en lasten over het boekjaar 2022

	2022 Begroting 2022		2021
	€		€
<u>A. Baten uit eigen fondsenwerving</u>			
Donaties en giften	707.404	710.000	645.248
Donaties en giften geormerkt	132.228	210.000	211.700
Nalatenschappen	52.551	10.000	5.000
Nalatenschappen geormerkt	-	-	-
Collecten	4.350	-	1.397
Collecten geormerkt	-	-	-
Bijdragen club 100	5.000	-	5.000
	<u>901.533</u>	<u>930.000</u>	<u>868.345</u>
<u>B. Baten uit bedrijfsleven</u>			
Donaties en giften	35.605	-	22.304
Donaties en giften geormerkt	133.470	-	75.617
	<u>169.075</u>	<u>50.000</u>	<u>97.921</u>
<u>C. Baten als tegenprestatie voor levering van producten</u>			
Verkoop beren	<u>2.262</u>	<u>1.500</u>	<u>972</u>
<u>D. Overige baten</u>			
Diversen	-	-	960
	<u>-</u>	<u>-</u>	<u>960</u>
<u>E. Bijdragen onderzoeken</u>			
Bijdrage onderzoeken	508.818	-	736.475
Bijdrage aan geormerkte projecten	527.279	-	484.554
Vrijval bijdrage onderzoeken	(76.047)	-	(30.855)
	<u>960.050</u>	<u>-</u>	<u>1.190.174</u>

	2022 Begroting 2022		2021
	€		€
<u>F. Kosten eigen fondswerving</u>			
Promotie materiaal	40.649	40.000	22.670
Website	-		-
Straatwerving	163.182	180.000	82.930
Dr. Antonius beren	945		447
Public relations	2.751		6.179
Evenementen	30.285	20.000	55.853
	<u>237.812</u>	<u>240.000</u>	<u>168.079</u>

De wervingskosten bedragen 26,4% van de geworven baten (2021: 19,4%)

G. Kosten beheer en administratie

Administratiekosten derden	-		-
Diverse kosten	30.109		33.784
	<u>30.109</u>		<u>33.784</u>

Kosten financiële ondersteuning	-		-
	<u>-</u>		<u>-</u>

Diverse kosten

Kosten onroerend goed	-		-
Bankkosten	10.787		9.738
Accountantskosten	3.000		4.000
Algemene kosten	16.322		20.046
	<u>30.109</u>	<u>50.000</u>	<u>33.784</u>

H. Saldo financiële baten en lasten

Gerealiseerd koersresultaat effecten	347.973		116.895
Ongerealiseerd koersresultaat effecten	(946.866)		256.086
Ontvangen dividend	2.827		2.728
Rente deposito / vermogensbeheerrekening	256		893
Vermogensbeheer kosten	(33.122)		(36.558)
	<u>(628.932)</u>	<u>100.000</u>	<u>340.044</u>

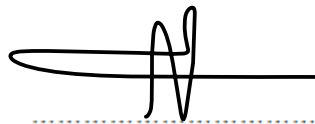
Bestemming resultaat 2022

Het bestuur heeft besloten om het resultaat 2022 ad € (784.033) als volgt te bestemmen:

Mutatie bestemmingsfondsen	€ (261.581)
Mutatie overige reserves	€ (522.452)
	€ <u>(784.033)</u>

Akkoord bestuur:

R. P. Slingerland




G. Scheffel



C. M. A. W. Festen



M. S. Valentijn



P.G. Noordzij



H.A.P. Pols



Datum: 22 mei 2023

