

Onderzoek digitale uitwisseling gezondheidsinformatie en persoonlijke gezondheidsomgevingen (PGO's)

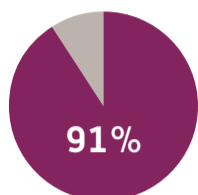
Een PGO is een app of een website waarin patiënten hun medische gegevens bij al hun zorgverleners kunnen bekijken en waaraan zij zelf eigen gegevens kunnen toevoegen en kunnen bepalen met wie zij deze gegevens willen delen.

Over het onderzoek

- Inzicht krijgen in wat onze patiënten weten en denken over digitale uitwisseling medische gegevens en PGO's.
- Onderzoekperiode: december 2021.
- 983 leden van het St. Antonius Patiëntpanel deden mee aan dit onderzoek.

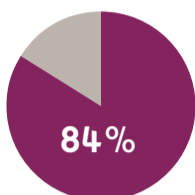
Patiënten vinden inzage in medische gegevens belangrijk

Digitale inzage medische gegevens



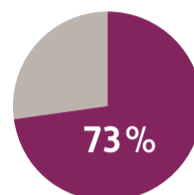
Vindt dit belangrijk

Mijn Antonius



Gebruikt Mijn Antonius

Frequentie



Bekijkt eigen gegevens regelmatig

PGO's nog vrij onbekend, maar gewenst door patiënten

Van onze patiënten:



85%

Weet niet precies wat een PGO is



62%

Heeft belangstelling voor PGO's



3%

Heeft een PGO*

* 3% van onze patiënten heeft een PGO. Hierbij valt op dat dit niet altijd PGO's zijn. Ongeveer de helft ziet het portaal van de huisarts of apotheek als PGO, terwijl dat geen PGO is.

Dit vinden patiënten de belangrijkste voordelen van PGO's



56%

Alle zorgverleners hebben inzage in medische gegevens



40%

Met 1 x inloggen alle medische gegevens op 1 plek



40%

Directe inzage in consultverslagen en brieven

Vertrouwen en gebruiksgemak

Hebben patiënten vertrouwen in PGO's?



72% heeft vertrouwen in het gebruiksgemak van de PGO's.



73% heeft vertrouwen in de veiligheid van de PGO's.

Advies

Wie moet PGO onder de aandacht brengen?



Een deel van de patiënten verwacht dat huisartsen (19%) en ziekenhuizen (24%) PGO's onder de aandacht brengen. 18% dit vindt een eigen verantwoordelijkheid.

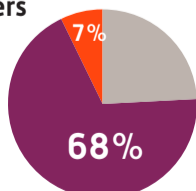
Wat verwachten onze patiënten van huisartsen en ziekenhuizen?



52% krijgt graag advies over de keuze van een PGO, het liefst van hun huisarts of specialist.

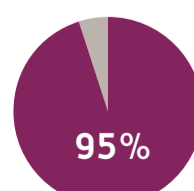
Ook oudere patiënten doen digitaal actief mee

Leeftijd deelnemers



68% van de deelnemers is tussen de 60 en 80 jaar oud; 7% is > 80 jaar.

Online activiteit



Gebruikt pc/mobiel/tablet dagelijks om te internetten en/of voor e-mail.