

ST ANTONIUS Onderzoeksfonds

**Jaarverslag St. Antonius Onderzoeksfonds
2020**

Inhoudsopgave

	pagina
Doelstelling, samenstelling bestuur en bestuursverslag	2
Samenstellingsverklaring	15
 JAARREKENING	
Balans per 31 december 2020	16
Staat van baten en lasten over 2020	17
Kasstroomoverzicht	19
Grondslagen voor de financiële verslaggeving	20
Toelichting op de balans per 31 december 2020	21
Toelichting op de staat van baten en lasten over 2020	23
 OVERIGE GEGEVENS	
Bestemming resultaat	25
Bijlage overzicht geormerkte giften	26
Bijlage overzicht projecten	27

Bestuursverslag St. Antonius Onderzoeksfonds

Voorwoord

Het jaar 2020 zal altijd een jaar blijven dat is verbonden met corona en de gevolgen daarvan. Voor het St. Antonius Onderzoeksfonds betekende dit dat wij de fondsenwerving grotendeels moesten stilleggen en dat tal van bijeenkomsten geen of beperkt doorgang konden vinden. Zo konden we u als donateur helaas niet ontvangen bij de jaarlijkse vriendendagen. Hopelijk kunnen we dat in het najaar van 2021 wel weer gaan doen.


Ondanks de beperkingen bent u ons in groten getale trouw gebleven met uw donatie. Waarvoor onze oprechte dank. Daarom konden wij in december 2020 weer een flink aantal onderzoekers financieel ondersteunen bij hun onderzoeken.

In dit jaarverslag kunt u lezen wat er in 2020 zoal plaatsvond, naast onze financiële verantwoording in de jaarrekening 2020; ook de plannen voor 2021 komen aan bod.

Dit alles in het belang van het toegepaste wetenschappelijk onderzoek in het St. Antonius Ziekenhuis; door de effectiviteit en kwaliteit van behandelingen, diagnostiek, e.d. goed uit te zoeken, wordt direct bijgedragen aan de zorg voor de patiënt.


Nogmaals onze hartelijke dank.

Namens het bestuur,



Maarten Rook

Voorzitter bestuur St. Antonius Onderzoeksfonds



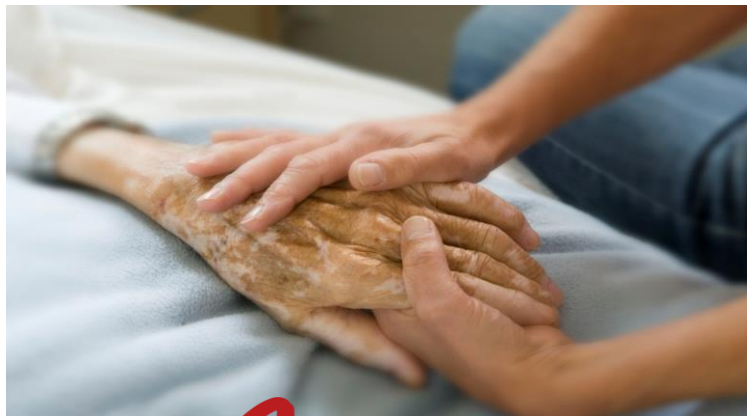
Inhoud

Wie zijn wij?	4
Doel van het Onderzoeksfonds	5
Middelen	5
Toekenningenprocedure	6
Verslag fondsenwervende activiteiten	7
Particulieren	7
Bedrijven	8
Nalatenschappen.....	8
Grote gevers	9
Beleggingen	10
Begroting 2020	10
Korte vooruitblik 2021.....	11
Het bestuur.....	13
Dankwoord	14

Wie zijn wij?

Het St. Antonius Ziekenhuis is één van de grootste niet-academische opleidingsziekenhuizen van Nederland. Behalve uitstekende patiëntenzorg en de opleiding van medisch specialisten en verpleegkundigen, staat wetenschappelijk onderzoek ter verbetering van de zorg hoog in het vaandel van het St. Antonius Ziekenhuis. De vele publicaties op onderzoeksgebied zijn daar een bewijs van.

Het St. Antonius Ziekenhuis is voor financiering van wetenschappelijk onderzoek in belangrijke mate afhankelijk van donaties van (familie van ex-) patiënten, bedrijven en van grotere giften en nalatenschappen. Deze donaties, vaak gedaan uit dankbaarheid voor ondergane medische zorg, zijn voor de continuïteit van het wetenschappelijk onderzoek van het St. Antonius Ziekenhuis onmisbaar. Bij gelegenheid van het 100-jarig bestaan van het Ziekenhuis op 15 november 2010 is het St. Antonius Onderzoeksfonds opgericht. Door het oprichten van het Onderzoeksfonds is het mogelijk een stukje continuïteit aan te brengen in de beschikbare gelden voor onderzoeken. In veel gevallen zijn dit kleinschalige onderzoeken en onderzoeken die een experimenteel karakter hebben. Deze komen hierdoor bij grote subsidieverstrekkers vaak niet in aanmerking voor financiële steun, maar zijn wel essentieel in het verkrijgen van inzichten die weer gebruikt kunnen worden in grotere studies.



SAMEN ZORGEN

VOOR KWALITEIT VAN

Leven

Doel van het Onderzoeksfonds

Het St. Antonius Onderzoeksfonds maakt wetenschappelijk onderzoek mogelijk door dit financieel te steunen en te delen. We verbinden onze community van donateurs, bedrijfsvrienden, onderzoekers, patiënten, specialisten, medewerkers en de rest van de (wetenschappelijke) wereld op een aantrekkelijke manier met nieuwe kennis. Persoonlijk, positief en met elkaar.

Zo dragen we bij aan innovaties om patiënten bewezen beter te behandelen. En kunnen we de kwaliteit van leven van steeds meer mensen steeds verder verbeteren. Samen onderzoeken we hoe zorg bewezen beter kan.

Middelen

In de huidige opzet van het Onderzoeksfonds worden jaarlijks fondsen geworven, waarmee subsidies aan goedgekeurde onderzoeksvorstellen kunnen worden toegekend. Daarnaast heeft het fonds een belegd vermogen dat jaarlijks rendement opbrengt.

Jaarlijks wordt het budget voor toe te kennen onderzoeksvorstellen door het bestuur vastgesteld aan de hand van de jaarinkomsten uit fondswerving en het rendement van het vermogen.

Toekenningenprocedure

Jaarlijks worden alle in het St. Antonius Ziekenhuis werkende artsen, verpleegkundigen en paramedici opgeroepen om onderzoeksvorstellen in te dienen. Alle voorstellen worden aan de Wetenschappelijke Advies Raad (WAR) van het St. Antonius Onderzoeksfonds ter beoordeling en goedkeuring voorgelegd. Binnen enkele weken na indiening nodigt de WAR een aantal onderzoekers uit om hun onderzoeksvorstellen in een presentatie nader toe te lichten.

Tijdens deze, voor St. Antonius Ziekenhuismedewerkers openbare presentatie kunnen aanvullende vragen gesteld worden. Direct na afloop trekken de leden van de WAR zich terug om tot een kwaliteitsvolgorde van de gepresenteerde voorstellen te komen. Deze volgorde wordt vervolgens aan het Bestuur van het St. Antonius Onderzoeksfonds gepresenteerd. Het Bestuur zal afhankelijk van het beschikbare budget bepalen welke onderzoeksvorstellen gehonoreerd worden. Hierin volgt het Bestuur de aangegeven volgorde vanuit de WAR.

Sinds 2020 is er een separate selectieronde voor verpleegkundig en paramedisch onderzoek. De reden van het 'splitsen' van de medisch wetenschappelijke- en verpleegkundig/paramedische onderzoeken is dat de laatste groep vaak veel pragmatischer onderzoek doet. Hierin ontbreekt vaak de wetenschappelijke zwaarte t.o.v. de eerstgenoemde groep. Daarnaast zagen we de afgelopen jaren weinig aanvragen binnenvallen vanuit de verpleegkundige en paramedische kant, terwijl hier veel initiatieven vandaan komen voor zorginnovatie. Door hier een separate ronde en daarmee focus op te leggen, willen we deze groep extra stimuleren onderzoek bij ons in te dienen en op de afdelingen uit te voeren. Dit heeft in het eerste jaar (2020) al geleid tot een toename van 300% in aanvragen (3 vs. 9).

Op 14 december 2020 vond in een onlinebijeenkomst de toekenning plaats. Hier werden de toekenningen van de projectaanvragen 2020 op feestelijke wijze bekendgemaakt. In 2020 hebben twaalf medisch wetenschappelijke onderzoeken en 3 verpleegkundige/paramedische onderzoeken subsidie ontvangen met een totaal bedrag van € 728.477,=.

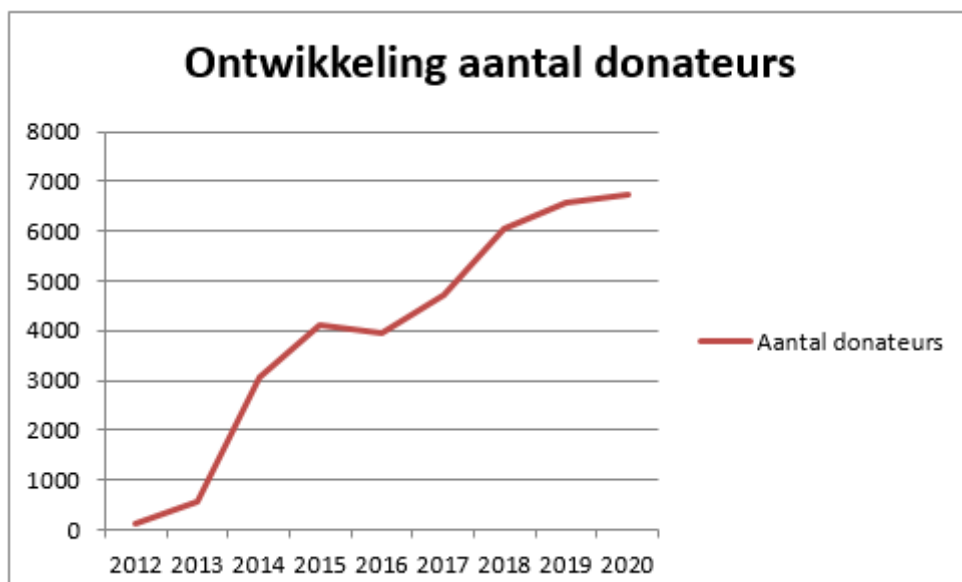
Verslag fondsenwervende activiteiten

Onze fondsenwervende activiteiten waren ook in 2020 gericht op de volgende doelgroepen:

1. *Particulieren (patiënten/bezoekers)*
2. *Bedrijven (regio Nieuwegein/Utrecht)*
3. *Nalatenschappen*
4. *Grote gevers*
5. *Vermogensfondsen*
6. *Beleggingen*

Particulieren

In 2020 steeg het aantal particuliere donateurs van 6560 naar 6750. De stijging heeft grotendeels te maken met de investering die het Onderzoeksfonds heeft gemaakt v.w.b. het werven van nieuwe donateurs in de hal van de ziekenhuislocaties Nieuwegein en Utrecht en de belcampagne in kwartaal 4 van 2020 op oud-donateurs. De halvering is per begin maart stopgezet door de komst van COVID-19 en is sindsdien niet meer opgestart. Als alternatief is er gekozen om oud-donateurs te benaderen via een belcampagne. Dit heeft ruim 600 nieuwe donateurs opgeleverd.



De opbrengst van de maandelijkse incasso's van bestaande en nieuwe donateurs bedroeg in 2020 € 637.490,-. Dit zijn vrij te besteden gelden die door het Onderzoeksfonds gebruikt kunnen worden in de eigen toekenningsronde, zoals u hebt kunnen lezen in het hoofdstuk 'Toekenningsprocedure'.

Bedrijven

Bedrijven kunnen lid worden van de Vrienden van het St. Antonius Onderzoeksfonds. Aan het einde van 2020 hadden wij 7 bedrijfspvrienden. Dit heeft geresulteerd in een bijdrage aan het Onderzoeksfonds van € 11.018,-. De samenwerking met verschillende businessclubs en serviceclubs zal blijven bestaan.



Boeken die goed doen.



Nalatenschappen

In 2020 werd € 20.000,- aan het fonds nagelaten. De mogelijkheid om geld na te laten, werd onder de aandacht gebracht in onze nieuwsbrieven en op de website van het fonds.

Grote gevers

Grote giften zijn giften boven de € 1.000,- van particulieren. In 2020 zijn er meerdere grote giften aan het Onderzoeksfonds geschonken. Bijna allemaal komen ze in de jaarrekening terug onder 'bijdrage geormerkte giften', bij de toelichting baten.

De geormerkte giften zijn giften die puur aan één onderzoek, onderzoeksgebied of onderzoeker zijn gegeven. Hiervoor geldt dat het volledige bedrag ten goede moet komen aan het betreffende doel. Deze gelden kunnen niet worden gebruikt voor andere onderzoeken dan vooraf aangegeven. De bijdrage in 2020 is € 278.256,-. Onderdeel van dit totaalbedrag is de bijdrage van een vermogensfonds. In 2020 is voor het eerst door het Onderzoeksfonds, gezamenlijk met een vakgroep, een aanvraag ingediend bij een vermogensfonds. Deze is toegekend en steunt ons met € 150.000,- over 3 jaar tijd. Dit betreft een geormerkte gift voor een specifiek onderzoek.



"Ik wil graag meehelpen mensen redden."

Word net als Shirley ook Vriend van het St. Antonius Onderzoeksfonds. Kijk op www.onderzoeksfonds.nl

ST ANTONIUS
Onderzoeksfonds

Beleggingen

Het Onderzoeksfonds heeft een belegd vermogen waarvan 3 miljoen wordt aangehouden als stamvermogen. De baten van dit vermogen worden, in overleg met de penningmeester uit het bestuur, gebruikt om onderzoeken te financieren. Op deze manier bestaan de beschikbare gelden om jaarlijkse uit te keren uit wervingsbaten, beleggingsresultaten en geormerkte giften (zijn niet toe te kennen door het Onderzoeksfonds). Ondanks het zware beleggingsjaar heeft het Onderzoeksfonds een positief resultaat uit de beleggingen van € 65.642. Dit is zowel gerealiseerd als ongerealiseerd koersresultaat.

Begroting 2020

De bijgaande begroting is reeds bijgesteld. Van de beschikbare middelen zal een negatief beleggingsresultaat van invloed zijn op het totale vermogen van het Onderzoeksfonds. Dit hoeft niet te betekenen dat dit negatieve resultaat ten koste gaat van de financiële bijdragen aan nieuwe onderzoeken. Het Onderzoeksfonds heeft een gezonde beleggingsportefeuille die groter is dan het vereiste minimale stamvermogen (zie de jaarrekening voor meer informatie).

<u>Inkomsten</u>	2021	2020
Giften particuliere donateurs vrij te besteden	€ 650.000	€ 704.136
Giften particuliere donateurs geormerkt	€ 275.000	€ 278.256
Giften bedrijvsvrienden	€ 30.000	€ 11.018
Nalatenschappen/Legaten	€ 25.000	€ 20.000
Beleggingsresultaat	€ 150.000	€ 65.642
<u>Kosten</u>		
Wervingskosten	€ 180.000	€ 81.604
Beheerkosten	€ 55.000	€ 52.551

Korte vooruitblik 2021

De huidige situatie met COVID-19 heeft forse impact op de activiteiten van het Onderzoeksfonds. De afgelopen jaren hebben we telkens een mooie jaaragenda kunnen afleveren, waarin we onze donateurs konden meenemen in complexe onderwerpen en onderzoeken vanuit onze zorg. Al vanaf maart 2020 is het fysiek bijeenkomen in grotere groepen al geen wensbare situatie meer. We gaan ervan uit, gezien de vaccinatievoortgang en nieuwe inzichten in COVID-19, dat we u begin november 2021 kunnen uitnodigen voor ons 10-jarig jubileum. Oorspronkelijk stond dit voor november 2020 gepland. We zullen u de komende tijd op andere manieren op de hoogte houden van onze activiteiten.

Door het stopzetten van onze halwerving op locatie Nieuwegein en Utrecht loopt het aantal donateurs iets terug. In 2020 hebben we dit nog enigszins kunnen compenseren door een belcampagne op oud-donateurs in te zetten. Hier is zeer positief op gereageerd en heeft ons 600 nieuwe (voormalige) donateurs opgeleverd. Hier zijn we enorm blij mee. Voor 2021 verwachten we na de zomer mogelijk weer te kunnen starten met halwerving, mits de vaccinatie spoedig verloopt. Wanneer dit zo is, zal het aantal donateurs stabiel blijven en daarmee blijven de inkomsten voor de jaarlijkse aanvraagronde voor onderzoekers binnen het Antonius gegarandeerd.

Het Onderzoeksfonds heeft een belegd stamvermogen, waarvan we de jaarlijkse rendementen gebruiken in de financiering van onderzoeken. Dit bedrag wisselt logischerwijs per jaar. Het jaar 2020 laat in onze beleggingen in kwartaal 1 een val van 11% zien. Ondanks dat een negatief resultaat tot ver in 2020 verwacht werd, hebben we met een klein positief resultaat kunnen afsluiten. De verwachting voor 2021 is een groei van de beleggingsportefeuille.

Samenvattend zou het voor 2021 een hele prestatie zijn om dezelfde inkomsten te behalen als in 2020.

Speerpunten die we in 2021 verder gaan oppakken zijn:

- **Communicatieplan** voor het delen van interessante en relevante content omtrent onderzoek en impact. We zullen hiervoor ook eigen social mediakanalen gaan gebruiken.
- **Zichtbaarheid op poli's** in onderzoekssamenwerking tussen vakgroep en Onderzoeksfonds als vervolg op uitrol van de nieuwe huisstijl;
- **Optimaliseren van de administratielast** d.m.v. automatisering. Het gaat hier specifiek om het aanvraagproces van de onderzoeken en het inschrijven van donateurs voor evenementen.
- **Het jubileum voor het 10-jarig bestaan** zal begin november groot worden gevierd. Hier zullen we onze donateurs en geïnteresseerden meenemen in het hoe en waarom van dit fonds en de impact die we maken met onderzoek. M.a.w. wat betekent dit voor u als (potentiële) patiënt?
- Het project over de **maatschappelijke impact van onderzoek**, dat we de afgelopen 1,5 jaar samen met R&D St. Antonius Ziekenhuis en onderzoeksbureau SiRM hebben uitgevoerd, is afgerond en inzichtelijk gemaakt. Het communiceren over de impact en de focus op implementatie zijn 2 aandachtspunten waar we ook in 2021 mee verder gaan.
- **Vermogensfondsen benaderen** door actief na te gaan welke fondsen interessant zijn voor het St. Antonius Ziekenhuis en deze gezamenlijk met de vakgroepen te benaderen. Momenteel wordt hier nog weinig mee gedaan.



“Je wordt behandeld alsof je familie bent.”

Word net als Jeroen ook Vriend van het St. Antonius Onderzoeksfonds.
Kijk op www.onderzoeksfonds.nl

ST ANTONIUS
Onderzoeksfonds

Het bestuur

De stichting St. Antonius Onderzoeksfonds is statutair gevestigd in Nieuwegein en staat ingeschreven bij de Kamer van Koophandel onder nummer 51288060. Sinds 8 april 2011 is de stichting door de Belastingdienst aangemerkt als Algemeen Nut Beogende Instelling (ANBI, nummer 823204601)

Het bestuur bestaat thans uit in totaal negen personen. Een lid van de Raad van Bestuur, een lid van de Medische staf en een lid van de Raad van Toezicht van het St. Antonius Ziekenhuis, maken deel uit van het bestuur van het Onderzoeksfonds. De andere leden worden benoemd door het bestuur.

De benoeming is telkens voor drie jaar. De bestuursleden genieten geen beloning voor hun werkzaamheden.

Sinds 2020 zijn ook twee donateurs toetreden tot het bestuur. We zijn hier erg blij mee en willen zo het belang uit deze zeer belangrijke achterban beter kunnen borgen.

In 2020 is het bestuur twee keer bijeengekomen, onder meer voor de goedkeuring van de jaarrekening 2019, de activiteiten voor 2020, de toekenning van subsidies en het vermogensbeheer. Daarnaast komt het dagelijks bestuur van voorzitter, penningmeester en directeur Onderzoeksfonds 6-wekelijks bijeen.

Voor de ondersteuning maakt het bestuur gebruik van twee medewerkers die in dienst zijn van het ziekenhuis. Zij dragen zorg voor de uitvoering van de bestuursbesluiten, het werven van fondsen, de verwerking van donaties en giften, andere financiële aangelegenheden en de projectenadministratie. De afdeling Finance and Control van het St. Antonius Ziekenhuis draagt zorg voor de financiële administratie.

Eind 2020 bestond het bestuur uit:

De heer M. Rook MBA, voorzitter (dagelijks bestuur)

De heer P. Mars, penningmeester (dagelijks bestuur)

Mevrouw drs. L.A.A. van Reeuwijk, lid

Mevrouw drs. M. Valentijn, lid

Mevrouw drs. A.H.T. Koppelaar, lid

De heer dr. P.G. Noordzij, lid

De heer Prof.dr. H.A.P. Pols, lid

De heer R. Slingerland, lid

De heer J. Winters, lid

Het bureau bestaat uit de heer M.P. van de Riet, directeur Onderzoeksfonds en mevrouw M.A.G. van Mulligen, coördinator.

Dankwoord

Het bestuur dankt alle donateurs en bedrijven voor hun gulle bijdragen en stelt met tevredenheid vast dat eind 2020 het balanstotaal € 7.728.812 bedroeg en dat de opbrengst uit fondsenwerving stabiel is gebleven ondanks COVID-19.

Dank gaat ook uit naar de medewerkers van het fonds en alle andere medewerkers van het St. Antonius Ziekenhuis die op enigerlei wijze hebben bijgedragen aan de ondersteuning van de bestuursactiviteiten.

Het bestuur, april 2021.

Aan: het Bestuur van Stichting Onderzoeksfonds Sint Antonius Ziekenhuis

SAMENSTELLINGSVERKLARING VAN DE ACCOUNTANT

De jaarrekening van Stichting Onderzoeksfonds Sint Antonius Ziekenhuis is door ons samengesteld op basis van de van u gekregen informatie. De jaarrekening bestaat uit de balans per 31 december 2020 en de staat van baten en lasten over 2020 met de daarbij horende toelichting. In deze toelichting is onder andere een overzicht van de gehanteerde grondslagen voor financiële verslaggeving opgenomen.

Deze samenstellingsopdracht is door ons uitgevoerd volgens Nederlands recht, waaronder de voor accountants geldende Standaard 4410, 'Samenstellingsopdrachten'. Op grond van deze standaard wordt van ons verwacht dat wij u ondersteunen bij het opstellen en presenteren van de jaarrekening in overeenstemming met Richtlijn voor de Jaarverslaggeving 650 "Fondsenwervende organisaties". Wij hebben daarbij onze deskundigheid op het gebied van administratieve verwerking en financiële verslaggeving toegepast.

Bij een samenstellingsopdracht bent u er verantwoordelijk voor dat de informatie klopt en dat u ons alle relevante informatie aanlevert. Wij hebben onze werkzaamheden, in overeenstemming met de daarvoor geldende regelgeving, dan ook uitgevoerd vanuit de veronderstelling dat u aan deze verantwoordelijkheid heeft voldaan. Als slotstuk van onze werkzaamheden zijn wij door het lezen van de jaarrekening globaal nagegaan dat het beeld van de jaarrekening overeenkwam met onze kennis van Stichting Onderzoeksfonds Sint Antonius Ziekenhuis.

Bij het uitvoeren van deze opdracht hebben wij ons gehouden aan de voor ons geldende relevante ethische voorschriften in de Verordening Gedrags- en Beroepsregels Accountants (VGBA). U en andere gebruikers van deze jaarrekening mogen er dan ook vanuit gaan dat wij de opdracht professioneel, vakbekwaam en zorgvuldig, integer en objectief hebben uitgevoerd en dat wij vertrouwelijk omgaan met de door u verstrekte gegevens.

Nieuwegein, 20 april 2021
HLB Blömer accountants en adviseurs

drs. J.N. Witteveen RA

ONDERNEMEND, NET ALS U

HLB Blömer Krijtwal 1, 3432 ZT Nieuwegein, Postbus 5, 3430 AA Nieuwegein

T +31 (0)30 605 85 11 E info@hlb-blomer.nl www.hlb-blomer.nl

KvK 30 128 316 BTW NL 8044 21 559 B01 IBAN NL56 INGB 0678 8675 77

HLB Blömer is a member of HLB International, the global advisory and accounting network.

Balans per 31 december 2020 (na resultaatbestemming)

ACTIVA		<u>2020</u>	<u>2019</u>
		€	€
VASTE ACTIVA			
<i>Financiële vaste activa</i>			
Effecten	1	3.832.613	3.675.530
VLOTTENDE ACTIVA			
Vorderingen en overlopende activa	2	1.757	122.311
Liquide middelen	3	<u>3.894.442</u>	<u>2.636.539</u>
		<u>3.896.199</u>	<u>2.758.850</u>
		<u><u>7.728.812</u></u>	<u><u>6.434.380</u></u>

Balans per 31 december 2020 (na resultaatbestemming)

PASSIVA		<u>2020</u>	<u>2019</u>
		€	€
RESERVES EN FONDSSEN			
<i>Kernvermogen</i>			
Continuïteitsreserve	4	3.000.000	3.000.000
Overige reserves		760.518	760.672
<i>Fondsen</i>			
Bestemmingsfondsen	5	<u>2.088.299</u>	<u>1.039.651</u>
		5.848.817	4.800.324
KORTLOPENDE SCHULDEN			
Toegezegde bijdragen onderzoek	6	1.868.539	1.609.288
Te betalen kosten	7	<u>11.456</u>	<u>24.768</u>
		<u>1.879.995</u>	<u>1.634.056</u>
		<u>7.728.812</u>	<u>6.434.380</u>

Staat van baten en lasten over 2020

		<u>2020</u>	<u>2019</u>
		€	€
BATEN			
Baten van particulieren	A	1.010.392	1.022.896
Baten van bedrijfsleven	B	1.011.018	39.999
Baten als tegenprestatie voor levering van producten	C	3.019	6.795
Overige baten	D	-	-
Som der baten		<u>2.024.429</u>	<u>1.069.690</u>
LASTEN			
Besteed aan doelstellingen			
Bijdragen onderzoeken	E	878.431	1.084.859
Werving baten			
Kosten eigen fondsenwerving	F	81.604	191.384
Beheer en administratie			
Kosten beheer en administratie	G	52.551	17.196
Som der lasten		<u>1.012.586</u>	<u>1.293.439</u>
Saldo voor financiële baten en lasten		1.011.843	(223.749)
Saldo financiële baten en lasten	H	36.651	448.469
Saldo van baten lasten		<u><u>1.048.494</u></u>	<u><u>224.720</u></u>
Bestemming saldo 2020			
Toevoeging/onttrekking aan:			
Bestemmingsreserve		-	-
Herwaarderingsreserve		-	-
Overige reserves		(154)	221.591
Bestemmingsfonds		1.048.648	3.129
		<u><u>1.048.494</u></u>	<u><u>224.720</u></u>

In 2020 is €878.431 besteed aan onderzoeksprojecten. Daarnaast is €1.048.648 als bestemmingsfonds gereserveerd voor geormerkte giften op onderzoeksprojecten die in 2021 en verder tot besteding zullen komen.

Kasstroomoverzicht over 2020

	<u>2020</u>		<u>2019</u>
	€		€
Saldo van baten en lasten	1.048.494		224.720
<i>Veranderingen in werkkapitaal</i>			
mutatie vorderingen	120.554	(121.199)	
mutatie kortlopende schulden	<u>245.939</u>	<u>388.358</u>	
	<u>366.493</u>		<u>267.159</u>
Kasstroom uit bedrijfsoperaties	1.414.987		491.879
Mutaties materiele vaste activa	-		-
Mutaties financiële vaste activa	157.083		328.140
Netto kasstroom	<u><u>1.257.904</u></u>		<u><u>163.739</u></u>
Mutatie geldmiddelen			
Stand per 1 januari	2.636.539		2.472.799
Stand per 31 december	3.894.442		2.636.539
Netto kasstroom	<u><u>1.257.903</u></u>		<u><u>163.740</u></u>

Grondslagen voor de financiële verslaggeving

Algemeen

Met ingang van het boekjaar 2017 wordt de jaarrekening opgesteld volgens de Richtlijnen voor de herziene Jaarverslaggeving (RJ) 650 "Fondsenwervende organisaties".

De waardering van activa en passiva en de bepaling van het resultaat vinden plaats op basis van historische kosten. Tenzij bij de desbetreffende grondslag voor de specifieke balanspost anders wordt vermeld, worden de activa en passiva gewaardeerd volgens geamortiseerde kostprijs, welke bij benadering gelijk is aan de nominale waarde.

Baten en lasten worden toegerekend aan het jaar waarop ze betrekking hebben. Winsten worden slechts opgenomen voor zover zij op balansdatum zijn gerealiseerd. Verplichtingen en mogelijke verliezen die hun oorsprong vinden voor het einde van het verslagjaar, worden in acht genomen indien zij voor het opmaken van de jaarrekening bekend zijn geworden.

Vergelijkende cijfers

De vergelijkende cijfers van het voorgaande boekjaar zijn, waar nodig, slechts qua rubricering voor vergelijkingsdoeleinden aangepast.

Grondslagen voor de waardering van activa en passiva

Effecten

Omwille van het gewenste inzicht in en de transparantie van de vermogenspositie, worden beursgenoteerde effecten gewaardeerd op beurswaarde. Zowel gerealiseerde als ongerealiseerde koersresultaten worden via de staat van baten en lasten verwerkt.

Vorderingen

De vorderingen worden bij eerste verwerking opgenomen tegen de reële waarde en vervolgens gewaardeerd tegen de geamortiseerde kostprijs. De reële waarde en geamortiseerde kostprijs zijn gelijk aan de nominale waarde. Noodzakelijk geachte voorzieningen voor het risico van oninbaarheid worden in mindering gebracht. Deze voorzieningen worden bepaald op basis van individuele beoordeling van de vorderingen.

Liquide middelen

De liquide middelen worden gewaardeerd tegen de nominale waarde. De liquide middelen waaronder bank- en spaarrekeningen staan, voorzover niet anders vermeld, ter vrije beschikking van de Stichting.

Grondslagen voor de resultaatbepaling

Baten en lasten worden toegerekend aan het jaar waarop ze betrekking hebben. Winsten worden slechts opgenomen voorzover zij op balansdatum zijn gerealiseerd. Verliezen en risico's die hun oorsprong vinden voor het einde van het verslagjaar, worden in acht genomen indien zij voor het opmaken van de jaarrekening bekend zijn geworden.

Overige kosten

De kosten worden bepaald op historische basis en toegerekend aan het verslagjaar waarop zij betrekking hebben.

Grondslagen van het kasstroomoverzicht

Het kasstroomoverzicht is opgesteld volgens de indirecte methode.

Toelichting op de balans per 31 december 2020

Financiële vaste activa	<u>2020</u>	<u>2019</u>
	€	€
<u>1. Effecten</u>		
Waarde per begin boekjaar	3.675.530	3.347.390
Mutatie effectenportefeuille	157.083	328.140
Waarde per einde boekjaar	<u><u>3.832.613</u></u>	<u><u>3.675.530</u></u>

De beurswaarde van de effecten bedroeg op 31-12-2020 € 3.832.613 en ultimo 2019: € 3.675.530

vlottende activa

2. Vorderingen en overlopende activa

Debiteuren	1.537	1.036
Nog te ontvangen	220	121.275
Vooruitbetaald	-	-
Diversen	-	-
	<u><u>1.757</u></u>	<u><u>122.311</u></u>

3. Liquide middelen

ABN-Amro rekening-courant	19.297	19.500
ABN-Amro ondernemers depositorekenir	16.059	16.059
ABN-Amro vermogensbeheerrekening	567.160	687.456
Rabo rekening-courant	3.116.470	1.738.078
Rabo spaarrekening	175.456	175.446
Kruisposten	-	-
	<u><u>3.894.442</u></u>	<u><u>2.636.539</u></u>

Toelichting op de balans per 31 december 2020

Reserves en fondsen	<u>2020</u>	<u>2019</u>
	€	€
<u>4 Reserves</u>		
Continuïteitsreserve	3.000.000	3.000.000
Overige reserve		
Stand per 1 januari	760.672	539.081
Resultaatsbestemming	<u>(154)</u>	<u>221.591</u>
Stand per 31 december	760.518	760.672
Totale reserve	<u>3.760.518</u>	<u>3.760.672</u>

De overige reserves staan ter vrije beschikking van de Stichting om de doelstelling te realiseren. Hiervan wordt € 3 miljoen aangehouden als kernvermogen (Continuïteitsreserve).

5. Bestemmingsfonds

Stand per 1 januari	1.039.651	1.036.522
Resultaatsbestemming	<u>1.048.648</u>	<u>3.129</u>
Stand per 31 december	<u>2.088.299</u>	<u>1.039.651</u>

Het bestemmingsfonds betreft ontvangen bedragen welke specifiek door de schenker geoormerkt zijn voor de aangegeven onderzoeken.

Kortlopende schulden

6. Toegezegde bijdragen onderzoek

Toegezegde bijdragen onderzoek	<u>1.868.539</u>	<u>1.609.288</u>
--------------------------------	------------------	------------------

Een specificatie wordt weergegeven in de bijlage.

7. Te betalen kosten

Crediteuren	981	13.872
Overige kosten	10.475	10.896
Kosten vermogensbeheer	-	-
Accountantskosten	<u>-</u>	<u>-</u>
	<u>11.456</u>	<u>24.768</u>

Toelichting op de staat van baten en lasten over het boekjaar 2020

	<u>2020</u>	<u>2019</u>
	€	€
<u>A. Baten uit eigen fondsenwerving</u>		
Donaties en giften	704.136	666.798
Donaties en giften geormerkt	278.256	322.617
Nalatenschappen	20.000	17.481
Nalatenschappen geormerkt	-	14.000
Collecten	-	-
Collecten geormerkt	-	-
Bijdragen club 100	8.000	2.000
	<u>1.010.392</u>	<u>1.022.896</u>
<u>B. Baten uit bedrijfsleven</u>		
Donaties en giften	11.018	39.999
Donaties en giften geormerkt	1.000.000	-
	<u>1.011.018</u>	<u>39.999</u>
<u>C. Baten als tegenprestatie voor levering van producten</u>		
Verkoop beren	<u>3.019</u>	<u>6.795</u>
<u>D. Overige baten</u>		
Diversen	<u>-</u>	<u>-</u>
	<u>-</u>	<u>-</u>
<u>E. Bijdragen onderzoeken</u>		
Bijdrage onderzoeken	728.477	751.372
Bijdrage aan geormerkte projecten	229.609	333.487
Vrijval bijdrage onderzoeken	(79.655)	-
	<u>878.431</u>	<u>1.084.859</u>

Toelichting op de staat van baten en lasten over het boekjaar 2020

	2020	2019
	€	€
<u>F. Kosten eigen fondswerving</u>		
Promotie materiaal	13.038	8.730
Website	2.244	8.383
Straatwerving	65.402	171.010
Dr. Antonius beren	458	1.691
Public relations	462	936
Evenementen	-	634
	<u>81.604</u>	<u>191.384</u>

De wervingskosten bedragen 8,0% van de geworven baten (2019: 18,7%)

G. Kosten beheer en administratie

Administratiekosten derden	-	-
Diverse kosten	52.551	17.196
	<u>52.551</u>	<u>17.196</u>

Kosten financiële ondersteuning	-	-
	<u>-</u>	<u>-</u>

Diverse kosten

Kosten onroerend goed	-	-
Bankkosten	9.213	9.258
Accountantskosten	7.283	4.410
Algemene kosten	36.055	3.528
	<u>52.551</u>	<u>17.196</u>

H. Saldo financiële baten en lasten

Gerealiseerd koersresultaat effecten	56.956	98.079
Ongerealiseerd koersresultaat effecten	8.686	379.370
Ontvangen dividend	2.537	3.060
Rente deposito / vermogensbeheerreken	897	1.478
Vermogensbeheer kosten	(32.425)	(33.518)
	<u>36.651</u>	<u>448.469</u>

Overige gegevens

Bestemming resultaat 2020

Het bestuur heeft besloten om het resultaat 2020 ad € 1.048.494 als volgt te bestemmen:

Mutatie bestemmingsfondsen	€ 1.048.648
Mutatie overige reserves	€ (154)
	<u>€ 1.048.494</u>

Akkoord bestuur:

M. Rook

P. Mars

L.A.A. van Reeuwijk

M. Valentijn

P.G. Noordzij

A.H.T. Koppelaar

H.A.P. Pols

J. Winters

R. Slingerland

Datum: 2021

Bijlage 1

Project	Prj.	Aanvang	Planning	Werkelijk	Afgemeld	KP VC	KP NC	Versch. KP NC/VC	% Versch. KP NC/VC
Longfibrose ADDITIONELE GELDEN	16.11	16-08-2017			0	29.995,79	10.000,00	-19.995,79	33,34
iSCAN	16.7	6-12-2016	1-06-2019		0	24.166,00	24.165,99	-0,01	100,00
Benigne en maligne pancreasaandoeningen	16.8	1-01-2017			0	500.000,00	0,00	-500.000,00	0,00
VBHC Darmkanker	16.9	1-01-2017			0	266.360,00	213.088,00	-53.272,00	80,00
Genetica als diagnostische en prognostische marker bij asbestose	17.9	30-11-2017	26-08-2020		0	0,00	0,00	0,00	100,00
Procesverbetering t.b.v. betere zorg	17.13	19-12-2017			0	200.000,00	125.000,00	-75.000,00	62,50
Nog te benoemen project Bas Weusten (Braun)	17.14	8-03-2018			0	20.000,00	20.000,00	0,00	100,00
Urologie ADDITIONELE GELDEN	17.15	31-05-2018			0	8.000,00	0,00	-8.000,00	0,00
AGE-AWARE STUDIE	18.14	1-01-2019			0	150.000,00	100.000,00	-50.000,00	66,67
Syndroom van Löfgren	18.15	1-01-2019			0	150.000,00	0,00	-150.000,00	0,00
Project PGx-studie Dr. Herder n.a.v. erfenis C. Vulto	18.16	1-01-2018			0	100.000,00	99.999,00	-1,00	100,00
Project Dr. van der Heijden n.a.v. erfenis C. Vulto	18.17	1-01-2018			0	100.000,00	66.666,00	-33.334,00	66,67
(SLOK)DARMKANKER ADDITIONELE GELDEN	18.18	15-10-2019			0	2.000,00	2.000,00	0,00	100,00
Verbeteren antistolling bij bijzondere patientengroepen	18.19	25-10-2019	1-04-2021		0	10.000,00	3.333,00	-6.667,00	33,33
Nierstudie WJ Bos	18.20	19-11-2019			0	16.145,00	0,00	-16.145,00	0,00
Verpleegkundig / Paramedisch onderzoek	19.16	15-04-2020			0	100.000,00	0,00	-100.000,00	0,00
Flashdance studie	19.17	17-11-2020			0	50.000,00	0,00	-50.000,00	0,00
Additionele gelden Cardiologie	19.18	14-12-2020			0	8.000,00	0,00	-8.000,00	0,00
RvB donatie	20.16	23-12-2020			0	1.000.000,00	0,00	-1.000.000,00	0,00
Subtotaal overzicht						2.734.666,79	664.251,99	-2.070.414,80	
SUBLIME-studie (dialyse of conservatieve behandeling)	15.02	24-11-2015	1-02-2019		0	0,00	10.560,00	0,00	
Danazol voor telomeer-gerelateerde idiopathische pulmonale fibrose	16.2	6-05-2018	1-07-2020		0	0,00	0,00	-15.385,00	
PEPPER-trial	16.3	6-12-2016	1-09-2020		0	0,00	1.000,00	0,00	
NOSE study	16.4	6-11-2017	1-04-2019		0	0,00	0,00	-1.000,00	
Vershil in tumorbiologie gemetastaseerde colorectale tumoren	16.5	6-12-2016	1-12-2018		0	0,00	0,00	-1.500,00	
Subtotaal instead of								-17.885,00	
TOTAAL 31/12/2020 projectenoverzicht geormerkt								-2.088.299,80	

Bijlage 2

Project	Prj.	Aanvang	Planning	Werkelijk	Afgemeld	KP VC	KP NC	Versch. KP NC/VC	% Versch. KP NC/VC
PEANUTS II	14.03	1-11-2014	1-01-2021		0	80.000,00	53.332,00	-26.668,00	66,67
Genetische variaties als risicofactor voor de ontwikkeling van toxiciteit bij patiënten met longkank	14.06	1-11-2014	1-02-2020		0	67.333,00	44.888,66	-22.444,34	66,67
Cost-effectiveness of biceps tenotomy with or without cuff repair in patients with stage 2-3 Goutall	14.08	1-11-2014	31-12-2023		0	20.678,00	6.892,00	-13.786,00	33,33
ASCOT-Trial	15.01	24-11-2015	1-10-2022		0	48.589,00	48.589,00	0,00	100,00
68Ga-DOTA-NOC (diagnostiek verbeteren sarcoïdose)	15.04	24-11-2015	1-07-2020		0	27.035,00	27.035,00	0,00	100,00
National DUST (vh PRESTIGE II)	15.07	24-11-2015	1-01-2024		0	40.986,00	27.324,00	-13.662,00	66,67
Association of eGFR and albuminuria with venous graft failure and post operative complications	15.11	24-11-2015	31-12-2019		0	8.667,00	8.667,00	0,00	100,00
<i>Danazol voor telomeer-gerelateerde idiopathische pulmonale fibrose</i>	16.2	6-05-2018	1-07-2021		0	80.000,00	26.668,67	-53.331,33	33,34
<i>Double DIP vh Nose study</i>	16.4	1-03-2021	1-03-2022		0	43.407,00	28.938,00	-14.469,00	66,67
<i>Verskil in tumorbiologie gemetastaseerde colorectale tumoren</i>	16.5	6-12-2016	1-12-2025		0	42.666,00	28.444,00	-14.222,00	66,67
DETECT-PAD 2.0	16.6	6-12-2016	1-12-2022		0	80.000,00	53.333,67	-26.666,33	66,67
Micro-organismen knippen en plakken ter verbetering infectie-diagnostiek	17.1	1-01-2018	1-01-2020		0	33.333,00	33.333,00	0,00	100,00
Optimaliseren van de farmacotherapie met psychofarmaca bij patiënten die bariatrische chirurgie	17.10	1-01-2018	1-01-2020		0	20.000,00	6.666,00	-13.334,00	33,33
Evaluatie van systemische behandeling en klinische uitkomsten van patiënten met blaaskanker	17.11	1-01-2018	1-01-2019		0	26.781,00	26.781,00	0,00	100,00
Geïndividualiseerde dosering van ciprofloxacine patiënten (morbide) obesitas	17.12	1-01-2018			0	16.667,00	5.555,00	-11.112,00	33,33
Diagnose en behandeling van pancreasfistels bij pancreatitis	17.3	7-05-2018	31-12-2020		0	80.000,00	53.332,00	-26.668,00	66,67
CRC-PIPAC	17.4	1-01-2018	1-08-2020		0	80.000,00	80.000,00	0,00	100,00
Kingella kingae dragerschap onder gezonde Nederlandse kinderen	17.5	1-01-2021	1-01-2022		0	3.542,00	1.180,00	-2.362,00	33,31
PACIFIC TRIAL	17.6	1-01-2018	1-01-2023		0	43.333,00	28.888,00	-14.445,00	66,67
Angst voor terugkeer kanker na endoscopische behandeling Barrett-gerelateerde slokdarmneoplasi	17.7	1-01-2018	1-03-2021		0	21.467,00	7.155,00	-14.312,00	33,33
Laparoscopische correctie van hiatus hernia met en zonder niet-oplosbare mesh	17.8	1-01-2018	1-06-2019		0	18.857,00	6.285,00	-12.572,00	33,33
Genetica als diagnostische en prognostische marker bij asbestose	17.9	30-11-2017	26-08-2020		0	20.000,00	20.000,00	0,00	100,00
Operaties voorkomen bij colorectaal carcinoom (tijdige identificatie)	18.10	1-05-2019	1-05-2021		0	50.000,00	16.666,00	-33.334,00	33,33
Ontwikkelen predictiemodel waarmee de kans op doorgroei tumor buiten prostaat wordt voorspeld	18.11	1-01-2019	1-09-2020		0	20.781,00	20.781,00	0,00	100,00
PASPoRT: overbehandeling van laag-risico prostaat tumoren voorkomen	18.12	1-01-2019	1-01-2022		0	80.000,00	26.666,00	-53.334,00	33,33
Patiëntenparticipatie bij ouderen met risico op delier	18.13	1-05-2019	30-11-2020		0	38.709,00	12.903,00	-25.806,00	33,33
Is Acetic Acid Chromoendoscopy van waarde bij detectie dysplasie/neoplasi slokdarm	18.2	1-01-2019	31-12-2021		0	80.000,00	26.666,00	-53.334,00	33,33
Dikke darmkanker: inzicht krijgen hoe peritoneale metastasen ontstaan	18.3	1-01-2019	31-12-2020		0	53.333,00	35.554,00	-17.779,00	66,66
Intraveneus ijzer voor behandeling van preoperatieve anemie bij oudere hartchirurgische patiënten	18.4	1-01-2019	1-01-2021		0	52.667,00	17.555,00	-35.112,00	33,33
Chronische bekkenpijn: helpt een injectie met botulinetoxine?	18.5	1-01-2019	1-01-2021		0	64.761,00	21.587,00	-43.174,00	33,33
POPULAR HEART-score (vooraf infarcten uitsluiten)	18.6	1-01-2019	1-09-2021		0	56.965,00	18.988,00	-37.977,00	33,33
Bepalen of Apixaban/Dabigatran gelinkt kan worden aan toename plaatjesactivatie	18.7	1-02-2019	1-02-2021		0	54.666,00	18.222,00	-36.444,00	33,33
De waarde van pneumokokkenvaccinatie als diagnostisch instrument verbeteren	18.8	1-01-2019	31-12-2020		0	41.532,00	13.844,00	-27.688,00	33,33
DIEP-reconstructie bij borstkanker	18.9	1-01-2019	1-01-2021		0	80.000,00	53.333,00	-26.667,00	66,67
CRC-PIPAC 2	19.01	6-01-2020	1-11-2022		0	63.333,00	21.111,00	-42.222,00	33,33
De waarde van Gastric bypass distalisatie in behandeling van gefaalde gastric bypass	19.02	6-01-2020	1-01-2024		0	80.000,00	26.666,00	-53.334,00	33,33
Sneller inzicht in verhouding werkzaamheid en effectiviteit van immuuntherapie bij longkanker	19.03	6-01-2020	31-07-2021		0	43.333,00	14.444,00	-28.889,00	33,33
Elektrische hersensignalen tijdens de verwerking van nociceptieve stimuli rondom de detectiedrempel	19.04	6-01-2020	1-10-2021		0	40.000,00	13.333,00	-26.667,00	33,33
Identificatie van nieuwe mutaties in familiale longfibrose	19.05	6-01-2020	1-12-2020		0	44.688,00	29.792,00	-14.896,00	66,67
RASTA study - Reverse remodeling after PTMSMA in severe but Asymptomatic LVOT obstruction	19.06	7-01-2020	1-01-2024		0	46.340,00	15.446,00	-30.894,00	33,33
Resultaten van oncologische borstbesparende chirurgie (OP-BSC)	19.07	7-01-2020	1-12-2030		0	50.000,00	33.332,00	-16.668,00	66,66
Nasal High Flow bij patiënten met een exacerbatie COPD en/of een pneumonie, opgenomen in het ziekenhu	19.08	7-01-2020	1-11-2021		0	21.217,00	7.072,00	-14.145,00	33,33
Kliniek, epidemiologie en moleculaire biologie van invasieve groep A streptokokken infecties	19.09	7-01-2020	1-03-2021		0	42.667,00	14.222,00	-28.445,00	33,33
PREDMETH: fenotypering van monocyten in het bloed van longsarcoidosepatiënten	19.10	7-01-2020	31-12-2024		0	70.816,00	23.605,00	-47.211,00	33,33
TIME study; Timing in premedication for upper endoscopy	19.11	7-01-2020	1-03-2021		0	16.667,00	5.555,00	-11.112,00	33,33
PAUSE-TAVI trial	19.12	7-01-2020	1-07-2022		0	78.333,00	26.111,00	-52.222,00	33,33
Stadierung van het pancreascarcinoom en respons evaluatie op chemotherapie met behulp van 7T MRI	19.13	7-01-2020	1-07-2021		0	63.533,00	21.177,00	-42.356,00	33,33
WOEST 3	19.14	7-01-2020	1-01-2025		0	80.000,00	26.666,00	-53.334,00	33,33
Screening van voedingsstatus bij patiënten met pulmonale hypertensie	19.15	7-01-2020	1-11-2021		0	10.445,00	3.481,00	-6.964,00	33,33
Prophylactic butyrate supplementation for acute pancreatitis	20.01	31-12-2020			0	80.000,00	0,00	-80.000,00	0,00
Phenotypes in adults hospitalized with community-acquired pneumonia and their response to adjunctive	20.02	31-12-2020			0	33.667,00	0,00	-33.667,00	0,00
AMARONE study	20.03	31-12-2020			0	73.495,00	0,00	-73.495,00	0,00
POPular Strategy	20.04	31-12-2020			0	80.000,00	0,00	-80.000,00	0,00
MEASURE-trial	20.05	31-12-2020			0	31.673,00	0,00	-31.673,00	0,00
BITE-study	20.06	31-12-2020			0	48.667,00	0,00	-48.667,00	0,00
Optimale dosering van opiaten bij ouderen na hartchirurgie	20.07	31-12-2020			0	14.013,00	0,00	-14.013,00	0,00
Wordt de response op darm-gerichte hypnotherapie bij kinderen met functionele buikpijn of prikkelbaa	20.08	31-12-2020			0	15.488,00	0,00	-15.488,00	0,00
Optimale timing van postmastectomie radiotherapie bij autologe borstreconstructie in de behandeling	20.09	31-12-2020			0	80.000,00	0,00	-80.000,00	0,00
Prostaat kanker, al bij diagnose uitgezaaid: Behandelkeuze op basis van PSMA-PET/CT	20.10	31-12-2020			0	60.771,00	0,00	-60.771,00	0,00
AIM BPA sub-study	20.11	31-12-2020			0	32.934,00	0,00	-32.934,00	0,00
COSMAS-1	20.12	31-12-2020			0	80.000,00	0,00	-80.000,00	0,00
Verbeterde patiëntenzorg door vroege en objectieve detectie van delirium	20.13	31-12-2020			0	35.000,00	0,00	-35.000,00	0,00
Grip op prehabilitatie, bij ouderen met een coloncarcinoom	20.14	31-12-2020			0	35.000,00	0,00	-35.000,00	0,00
Carpal Tunnel Syndroom: Responsiviteit van de Boston Carpal Tunnel Questionnaire bij spalkbehandeli	20.15	31-12-2020			0	27.769,00	0,00	-27.769,00	0,00

Totaal 31/12/2020 projectenoverzicht geen oormerk

3.056.604,00 1.188.065,00 -1.868.539,00