

ZIEKENHUIS  
RESEARCH & DEVELOPMENT  
ACADEMIE

**ST ANTONIUS**

Onderzoeksfonds

**STICHTING ONDERZOEKSFONDS SINT ANTONIUS ZIEKENHUIS**

**JAARVERSLAG      2017**

## Inhoudsopgave


	pagina
Doelstelling, samenstelling bestuur en bestuursverslag	2
Samenstellingsverklaring	11
 <b>JAARREKENING</b>	
Balans per 31 december 2017	12
Staat van baten en lasten over 2017	14
Kasstroomoverzicht	15
Grondslagen voor de financiële verslaggeving	16
Toelichting op de balans per 31 december 2017	17
Toelichting op de staat van baten en lasten over 2017	20
 <b>OVERIGE GEGEVENS</b>	
Bestemming resultaat	22
Bijlage vermogenbeheerrekening	23
Bijlage bijdragen onderzoek	24

## Bestuursverslag St. Antonius Onderzoeksfonds 2017

Het St. Antonius Ziekenhuis is één van de grootste niet-academische opleidingsziekenhuizen van Nederland. Behalve uitstekende patiëntenzorg en de opleiding van medisch specialisten en verpleegkundigen, staat wetenschappelijk onderzoek ter verbetering van de zorg hoog in het vaandel van het St. Antonius Ziekenhuis. De vele publicaties op onderzoeksgebied zijn daar een bewijs van.

Het St. Antonius Ziekenhuis is voor financiering van wetenschappelijk onderzoek in belangrijke mate afhankelijk van donaties van (familie van ex-) patiënten, bedrijven en van grotere giften en nalatenschappen. Deze donaties, vaak gedaan uit dankbaarheid voor ondergane medische zorg, zijn voor de continuïteit van het wetenschappelijk onderzoek van het St. Antonius Ziekenhuis onmisbaar.

Bij gelegenheid van het 100-jarig bestaan van het Ziekenhuis op 15 november 2010 is het St. Antonius Onderzoeksfonds opgericht.



SAMEN ZORGEN

VOOR KWALITEIT VAN

*Leven*

**Doel**

De stichting heeft tot doel, met uitsluiting van winstoogmerk, het bevorderen, initiëren en stimuleren van klinisch wetenschappelijk onderzoek in het St. Antonius Ziekenhuis, alsmede activiteiten die daarmee verband houden op medisch en verpleegkundig vlak.

**Middelen**

In de huidige opzet van het Onderzoeksfonds worden jaarlijks fondsen geworven, waarmee subsidies aan goedgekeurde onderzoeksvoorstellen kunnen worden toegekend. Daarnaast heeft het fonds een belegd vermogen dat jaarlijks rendement opbrengt.


Jaarlijks wordt het budget voor toe te kennen onderzoeksvoorstellen door het bestuur vastgesteld aan de hand van de jaarlijkse inkomsten uit fondswerving en het rendement van het vermogen.

## Toekenningenprocedure

Jaarlijks worden alle in het St. Antonius Ziekenhuis werkende artsen en verpleegkundigen opgeroepen om onderzoeksvorstellen in te dienen. Alle voorstellen worden aan de Wetenschappelijke Advies Raad (WAR) van het St. Antonius Onderzoeksfonds ter beoordeling en goedkeuring voorgelegd. Binnen enkele weken na indiening nodigt de WAR een aantal onderzoekers uit om hun onderzoeksvorstellen in een presentatie nader toe te lichten.

Tijdens deze voor St. Antonius Ziekenhuis-medewerkers openbare presentatie kunnen aanvullende vragen gesteld worden. Direct na afloop trekken de leden van WAR zich terug om tot een kwaliteitsvolgorde van de gepresenteerde voorstellen te komen. Deze volgorde wordt vervolgens aan het Bestuur van het St. Antonius Onderzoeksfonds gepresenteerd. Het Bestuur zal afhankelijk van het beschikbare budget bepalen welke onderzoeksvorstellen gehonoreerd worden. Hierin volgt het Bestuur de aangegeven volgorde vanuit de WAR.

Op 5 december 2017 vond in de centrale hal van het St. Antonius Ziekenhuis Nieuwegein voor de derde keer de Toekenningenlunch plaats. Hier werden de toekenningen van de projectaanvragen 2017 op feestelijke wijze bekendgemaakt. Bij de Toekenningenlunch kregen twaalfprojecten subsidie met een bedrag van € 415.313,-



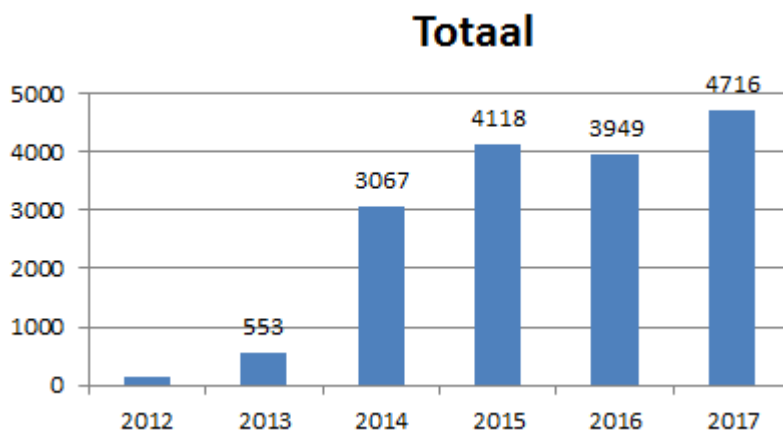
## Verslag fondsenwervende activiteiten

Onze fondsenwervende activiteiten waren ook in 2017 gericht op de volgende doelgroepen:

1. *Particulieren (patiënten/bezoekers)*
2. *Bedrijven (regio Nieuwegein)*
3. *Nalatenschappen*
4. *Grote gevers*

### **Particulieren**

In 2017 steeg het aantal particuliere donateurs van 3949 naar 4716. De stijging heeft grotendeels te maken met de investering die het Onderzoeksfonds heeft gemaakt v.w.b. het werven van nieuwe donateurs in de hal van de ziekenhuislocaties Nieuwegein en Utrecht.



De opbrengst van de maandelijkse incasso's van bestaande en nieuwe donateurs bedroeg in 2017

€ 368.560,-.

## **Bedrijven**

Bedrijven kunnen lid worden van de Vrienden van het St. Antonius Onderzoeksfonds. Aan het einde van 2017 hadden wij 13 bedrijfsvrienden. Dit aantal is ondanks een behoorlijk aantal verschuivingen gelijk gebleven aan 2016. De inkomsten uit deze groep zijn wel flink gedaald. Grootste reden hiervoor is het aflopen van de sponsorsamenwerking met Bedrijfsvriend AFAS Software. De opbrengst vanuit de Bedrijfsvrienden is in 2017 € 71.767,-



## **Nalatenschappen**

In 2017 werd € 134.836,- aan het fonds nagelaten. De mogelijkheid om geld na te laten werd onder de aandacht gebracht in onze nieuwsbrieven en op de website van het fonds.

## **Grote gevers**

Grote giften zijn giften boven de €1000,- gegeven door particulieren. In 2017 zijn er meerdere grote giften aan het Onderzoeksfonds geschonken. Bijna allemaal komen ze in de jaarrekening terug onder bijdrage geormerkte giften, bij de toelichting baten.

De geormerkte giften zijn giften die puur aan één onderzoek, onderzoeksgebied of onderzoeker zijn gegeven. Hiervoor geldt dat het volledige bedrag ten goede moet komen aan het betreffende doel. Deze gelden kunnen niet worden gebruikt voor andere onderzoeken dan

vooraf aangegeven. De bijdrage in 2017 is €264.138,- De aanzienlijke daling ten opzichte van 2016 (€651.399,-) is vooral te verklaren door een gift van €500.000 in 2016.



## Korte vooruitblik 2018

Ook in 2018 zullen de activiteiten om het aantal donateurs verder te doen toenemen, worden gecontinueerd.

Enkele speerpunten die we in 2018 verder gaan oppakken zijn:

- betere aansluiting bij de communicatie uitingen vanuit het ziekenhuis;
- focus op online marketingactiviteiten via de eigen website;
- berichtgeving naar de verschillende groepen om het Onderzoeksfonds heen zal geïntensiveerd worden. Het aantal contactmomenten met onze donateurs zal verhoogd worden;
- verdere uitbouw evenementen voor Bedrijfsvrienden en Particuliere Vrienden;
- intensievere samenwerking met Expertisecentra voor binding met onze particuliere donateurs. Hierin volgt het Onderzoeksfonds de speerpunten van het ziekenhuis op de vakgebieden Cardiologie, Longgeneeskunde en Oncologie. De samenwerking zal vooral uiting krijgen op het gebied van evenementen;
- optimaliseren administratielast d.m.v. automatisering.



## **Het bestuur**

De stichting St. Antonius Onderzoeksfonds is statutair gevestigd in Nieuwegein en staat ingeschreven bij de Kamer van Koophandel onder nummer 51288060. Sinds 8 april 2011 is de stichting door de Belastingdienst aangemerkt als Algemeen Nut Beogende Instelling (ANBI, nummer 823204601)

Het bestuur bestaat thans uit in totaal zeven personen. De voorzitter van de Raad van Bestuur, de voorzitter van het Medisch Stafbestuur en een lid van de Raad van Toezicht van het St. Antonius Ziekenhuis, maken deel uit van het bestuur van het Onderzoeksfonds. De andere leden worden benoemd door het bestuur.

De benoeming is telkens voor drie jaar. De bestuursleden genieten geen beloning voor hun werkzaamheden.

In 2017 is het bestuur twee keer bijeengekomen, onder meer voor de goedkeuring van de jaarrekening 2016, de activiteiten voor 2017/2018 en de toekenning van subsidies en het vermogensbeheer. Daarnaast komt het dagelijks bestuur van voorzitter, penningmeester en directeur Onderzoeksfonds 6-wekelijks bijeen.

Voor de ondersteuning maakt het bestuur gebruik van twee medewerkers die in dienst zijn van het ziekenhuis. Zij dragen zorg voor de uitvoering van de bestuursbesluiten, het werven van fondsen, de verwerking van donaties en giften, andere financiële aangelegenheden en de projectenadministratie. De afdeling Finance and Control van het St. Antonius Ziekenhuis draagt zorg voor de financiële administratie.

Eind 2017 bestond het bestuur uit:

De heer M. Rook MBA, voorzitter

Mevrouw drs. L.A.A. van Reeuwijk, lid en secretaris

De heer P. Mars, penningmeester

De heer J.L.M. Bartelds RA, lid

De heer prof. dr. D.H. Biesma, lid

De heer dr. P.M.N.Y.H. Go, lid

Mevrouw drs. A.H.T. Koppelaar

Het bureau bestaat uit de heer M.P. van de Riet, directeur  
Onderzoeksfonds, en mevrouw M. van Mulligen, coördinator.

### **Dankwoord**

Het bestuur dankt alle donateurs en bedrijven voor hun gulle  
bijdragen en stelt met tevredenheid vast dat eind 2017 het  
balanstotaal € 5.418.470 bedroeg en dat de opbrengst uit  
fondsenwerving van ruim € 1.1 miljoen de groei van het  
Onderzoeksfonds zichtbaar maakt.

Dank gaat ook uit aan de medewerkers van het fonds en alle andere  
medewerkers van het

St. Antonius Ziekenhuis die op enigerlei wijze hebben bijgedragen  
aan de ondersteuning van de bestuursactiviteiten.

Het bestuur, mei 2018.

Aan: het Bestuur van Stichting Onderzoeksfonds Sint Antonius Ziekenhuis

## **SAMENSTELLINGSVERKLARING VAN DE ACCOUNTANT**

De jaarrekening van Stichting Onderzoeksfonds Sint Antonius Ziekenhuis is door ons samengesteld op basis van de van u gekregen informatie. De jaarrekening bestaat uit de balans per 31 december 2017 en de staat van baten en lasten over 2017 met de daarbij horende toelichting. In deze toelichting is onder andere een overzicht van de gehanteerde grondslagen voor financiële verslaggeving opgenomen.

Deze samenstellingsopdracht is door ons uitgevoerd volgens Nederlands recht, waaronder de voor accountants geldende Standaard 4410, 'Samenstellingsopdrachten'. Op grond van deze standaard wordt van ons verwacht dat wij u ondersteunen bij het opstellen en presenteren van de jaarrekening in overeenstemming met Richtlijn voor de Jaarverslaggeving 650 "Fondsenwervende organisaties". Wij hebben daarbij onze deskundigheid op het gebied van administratieve verwerking en financiële verslaggeving toegepast.

Bij een samenstellingsopdracht bent u er verantwoordelijk voor dat de informatie klopt en dat u ons alle relevante informatie aanlevert. Wij hebben onze werkzaamheden, in overeenstemming met de daarvoor geldende regelgeving, dan ook uitgevoerd vanuit de veronderstelling dat u aan deze verantwoordelijkheid heeft voldaan. Als slotstuk van onze werkzaamheden zijn wij door het lezen van de jaarrekening globaal nagegaan dat het beeld van de jaarrekening overeenkwam met onze kennis van Stichting Onderzoeksfonds Sint Antonius Ziekenhuis.

Bij het uitvoeren van deze opdracht hebben wij ons gehouden aan de voor ons geldende relevante ethische voorschriften in de Verordening Gedrags- en Beroepsregels Accountants (VGBA). U en andere gebruikers van deze jaarrekening mogen er dan ook vanuit gaan dat wij de opdracht professioneel, vakbekwaam en zorgvuldig, integer en objectief hebben uitgevoerd en dat wij vertrouwelijk omgaan met de door u verstrekte gegevens.

Nieuwegein, 24 mei 2018

HLB Blömer accountants en adviseurs B.V.

Drs. J.N. Witteveen RA

**Balans per 31 december 2017 (na resultaatbestemming)**

**ACTIVA**

		<u>31-12-2017</u>	<u>31-12-2016</u>
		€	€
<b>VASTE ACTIVA</b>			
Financiële vaste activa:			
Effecten	1	3.220.218	3.399.400
<b>VLOTTENDE ACTIVA</b>			
Vorderingen en overlopende activa	2	38.949	1.512
Liquide middelen	3	<u>2.159.303</u>	<u>1.653.447</u>
		<u>2.198.252</u>	<u>1.654.959</u>
		<u><u>5.418.470</u></u>	<u><u>5.054.359</u></u>

**Balans per 31 december 2017(na resultaatbestemming)**

**PASSIVA**

		<u>31-12-2017</u>	<u>31-12-2016</u>
		€	€
<b>RESERVES EN FONDSSEN</b>			
<i>Kernvermogen</i>			
Overige reserves	4	<u>3.903.082</u>	<u>3.642.216</u>
		3.903.082	3.642.216
<i>Fondsen</i>			
Bestemmingsfondsen	5	<u>681.939</u>	<u>636.917</u>
		4.585.021	4.279.133
<b>KORTLOPENDE SCHULDEN</b>			
Toegezegde bijdragen onderzoek	6	822.738	766.070
Te betalen kosten	7	<u>10.711</u>	<u>9.156</u>
		833.449	775.226
		<u>5.418.470</u>	<u>5.054.359</u>

## Staat van baten en lasten over 2017

		2017	2016
		€	€
<b>Baten</b>			
Baten van particulieren	A	809.337	343.737
Baten van bedrijfsleven	B	101.267	816.413
Baten als tegenprestatie voor levering van producten	C	1.603	9.075
Overige baten	D	1.000	132.977
<b>Som der baten</b>		913.207	1.302.202
<b>Lasten</b>			
<b>Besteed aan doelstellingen</b>			
Bijdragen onderzoeken	E	585.128	389.840
<b>Werving baten</b>			
Kosten eigen fondsenwerving	F	178.876	117.958
<b>Beheer en administratie</b>			
Kosten beheer en administratie	G	17.336	34.143
<b>Som der lasten</b>		781.341	541.941
Saldo voor financiële baten en lasten		131.867	760.261
Saldo financiële baten en lasten	H	174.021	150.667
<b>Saldo van baten en lasten</b>		305.888	910.928
<b>Bestemming saldo 2017</b>			
<b>Toevoeging/onttrekking aan:</b>			
Bestemmingsreserve		0	0
Herwaarderingsreserve		0	0
Overige reserves		260.866	358.417
Bestemmingsfonds		45.022	552.511
		305.888	910.928

In 2017 is € 585.128 besteed aan onderzoeksprojecten. Daarnaast is € 45.022 als bestemmingsfonds gereserveerd voor geormerkte giften op onderzoeksprojecten die in 2018 en verder tot besteding zullen komen. In totaal is er € 643.789 voor projecten beschikbaar gekomen in 2017.

## Kasstroomoverzicht over 2017

	<u>2017</u>	<u>2016</u>
	€	€
<b>Saldo van baten en lasten</b>	305.888	910.928
<u>Aanpassingen voor:</u>		
Herwaardering	0	-71.477
Veranderingen in werkkapitaal		
-mutatie voorraad		
-mutatie vorderingen	-37.437	1.513
-mutatie kortlopende schulden	<u>58.223</u>	<u>-55.873</u>
	<u>20.786</u>	<u>-54.360</u>
Kasstroom uit bedrijfsoperaties	326.674	785.091
Mutaties materiele vaste activa	0	84.000
Mutaties financiële vaste activa	-179.182	134.093
<b>Netto kasstroom</b>	<u><u>505.856</u></u>	<u><u>734.998</u></u>
<b>Mutatie geldmiddelen</b>		
Stand per 1 januari	1.653.447	918.449
Stand per 31 december	2.159.303	1.653.447
<b>Netto kasstroom</b>	<u><u>505.856</u></u>	<u><u>734.998</u></u>



## **Grondslagen voor de financiële verslaggeving**

### **Algemeen**

Met ingang van het boekjaar 2017 wordt de jaarrekening opgesteld volgens de Richtlijnen voor de herziene Jaarverslaggeving (RJ) 650 "Fondsenwervende organisaties".

De waardering van activa en passiva en de bepaling van het resultaat vinden plaats op basis van historische kosten. Tenzij bij de desbetreffende grondslag voor de specifieke balanspost anders wordt vermeld, worden de activa en passiva gewaardeerd volgens geamortiseerde kostprijs, welke bij benadering gelijk is aan de nominale waarde.

Baten en lasten worden toegerekend aan het jaar waarop ze betrekking hebben. Winsten worden slechts opgenomen voor zover zij op balansdatum zijn gerealiseerd. Verplichtingen en mogelijke verliezen die hun oorsprong vinden voor het einde van het verslagjaar, worden in acht genomen indien zij voor het opmaken van de jaarrekening bekend zijn geworden.

### **Vergelijkende cijfers**

De vergelijkende cijfers van het voorgaande boekjaar zijn, waar nodig, slechts qua rubricering voor vergelijkingsdoeleinden aangepast.

## **Grondslagen voor de waardering van activa en passiva**

### **Effecten**

Omwille van het gewenste inzicht in en de transparantie van de vermogenspositie, worden beursgenoteerde effecten gewaardeerd op beurswaarde. Zowel gerealiseerde als ongerealiseerde koersresultaten worden via de staat van baten en lasten verwerkt.

### **Vorderingen**

De vorderingen worden bij eerste verwerking opgenomen tegen de reële waarde en vervolgens gewaardeerd tegen de geamortiseerde kostprijs. De reële waarde en geamortiseerde kostprijs zijn gelijk aan de nominale waarde. Noodzakelijk geachte voorzieningen voor het risico van oninbaarheid worden in mindering gebracht. Deze voorzieningen worden bepaald op basis van individuele beoordeling van de vorderingen.

### **Liquide middelen**

De liquide middelen worden gewaardeerd tegen de nominale waarde. De liquide middelen waaronder bank- en spaarrekeningen staan, voorzover niet anders vermeld, ter vrije beschikking van de Stichting.

## **Grondslagen voor de resultaatbepaling**

Baten en lasten worden toegerekend aan het jaar waarop ze betrekking hebben. Winsten worden slechts opgenomen voorzover zij op balansdatum zijn gerealiseerd. Verliezen en risico's die hun oorsprong vinden voor het einde van het verslagjaar, worden in acht genomen indien zij voor het opmaken van de jaarrekening bekend zijn geworden.

### **Overige kosten**

De kosten worden bepaald op historische basis en toegerekend aan het verslagjaar waarop zij betrekking hebben.

## **Grondslagen van het kasstroomoverzicht**

Het kasstroomoverzicht is opgesteld volgens de indirecte methode.

## Toelichting op de balans per 31 december 2017

### Materiële vaste activa

#### 1. Effecten

	<u>2017</u> €	<u>2016</u> €
Waarde per begin boekjaar	3.399.400	3.265.307
Mutatie effectenportefeuille	179.182-	134.093
	<u>3.220.218</u>	<u>3.399.400</u>

De beurswaarde van de effecten bedroeg op 31-12-2017 €3.220.218 en ultimo 2016: €3.399.400

Voor een specificatie van de effectenportefeuille en van het verloop daarin gedurende het boekjaar wordt verwezen naar de specificatie van het effectenbezit per 31 december 2017.

## Toelichting op de balans per 31 december 2017

	<u>31-12-2017</u>	<u>31-12-2016</u>
	€	€
<u>2. Vorderingen en overlopende activa</u>		
Debiteuren	36.621	-
Nog te ontvangen	2.328	1.512
Vooruitbetaald	-	-
Diversen	-	-
	<u>38.949</u>	<u>1.512</u>
	<u>31-12-2017</u>	<u>31-12-2016</u>
	€	€
<u>3. Liquide middelen</u>		
ABN-Amro rekening-courant	19.728	19.809
ABN-Amro ondernemers depositorekening	16.059	16.059
ABN-Amro vermogensbeheerrekening	943.265	589.115
Rabo rekening-courant	1.004.837	853.288
Rabo spaarrekening	175.414	175.176
Kruisposten	-	-
	<u>2.159.303</u>	<u>1.653.447</u>

## Toelichting op de balans per 31 december 2017

### Reserves en fondsen

	<u>31-12-2017</u>	<u>31-12-2016</u>
<u>4. Overige reserves</u>	€	€
Stand per 1 januari	3.642.216	3.283.799
Resultaatsbestemming	<u>260.866</u>	<u>358.417</u>
Stand per 31 december	<u><u>3.903.082</u></u>	<u><u>3.642.216</u></u>

De overige reserves staan ter vrije beschikking van de Stichting om de doelstelling te realiseren.  
Hiervan wordt € 3 miljoen aangehouden als kernvermogen.

	<u>31-12-2017</u>	<u>31-12-2016</u>
<u>5. Bestemmingsfondsen</u>	€	€
Bestemmingsfonds overige		
Stand per 1 januari	636.917	84.406
Resultaatsbestemming	<u>45.022</u>	<u>552.511</u>
Stand per 31 december	<u><u>681.939</u></u>	<u><u>636.917</u></u>

Het bestemmingsfondsen betreffen ontvangen bedragen welke specifiek door de schenker geoormerkt zijn voor de aangegeven onderzoeken.

### Kortlopende schulden

	<u>31-12-2017</u>	<u>31-12-2016</u>
<u>6. Toegezegde bijdragen onderzoek</u>	€	€
Toegezegde bijdragen onderzoek	<u><u>822.738</u></u>	<u><u>766.070</u></u>

Een specificatie wordt weergegeven in de bijlage.

	<u>31-12-2017</u>	<u>31-12-2016</u>
<u>7. Te betalen kosten</u>	€	€
Crediteuren	157	-
Overige kosten	10.554	9.156
Kosten vermogensbeheer	-	-
Accountantskosten	<u>-</u>	<u>-</u>
	<u><u>10.711</u></u>	<u><u>9.156</u></u>

## Toelichting op de staat van baten en lasten over het boekjaar 2017

	<u>2017</u>	<u>2016</u>
	€	€
<u>A. Baten van particulieren</u>		
Donaties en giften geen oormerk	429.230	332.827
Donaties en giften geormerkt	239.138	10.410
Nalatenschappen	134.836	500
Collecten	1.133	-
Bijdragen club 100	5.000	-
	<u>809.337</u>	<u>343.737</u>
	<u>2017</u>	<u>2016</u>
	€	€
<u>B. Baten van bedrijfsleven</u>		
Donaties en giften geen oormerk	76.267	175.424
Donaties en giften geormerkt	25.000	640.989
	<u>101.267</u>	<u>816.413</u>
	<u>2017</u>	<u>2016</u>
	€	€
<u>C. Baten als tegenprestatie voor levering van producten</u>		
Verkoop beren	<u>1.603</u>	<u>9.075</u>
	<u>2017</u>	<u>2016</u>
	€	€
<u>D. Overige baten</u>		
Diversen	1.000	-
Mutatie herwaardering vaste activa	-	71.477
Opbrengst verkoop onroerend goed	-	59.500
Huur woonflat	-	2.000
	<u>1.000</u>	<u>132.977</u>
	<u>2017</u>	<u>2016</u>
	€	€
<u>E. Bijdragen onderzoeken</u>		
Bijdrage onderzoeken	415.313	350.632
Bijdrage aan geormerkte projecten	205.477	98.889
Vrijval bijdrage onderzoeken	-35.662	-59.681
	<u>585.128</u>	<u>389.840</u>

	<u>2017</u>	<u>2016</u>
	€	€
<u>F. Kosten eigen fondswerving</u>		
Drukwerk en advertenties	3.380	25.998
Website	17.505	-
Straatwerving	155.009	91.024
Dr. Antonius beren	-	936
Public relations	226	-
Evenementen	2.756	-
	<u>178.876</u>	<u>117.958</u>

De wervingskosten bedragen 19,6% van de geworven baten.

	<u>2017</u>	<u>2016</u>
	€	€
<u>G. Kosten beheer en administratie</u>		
Administratiekosten derden	-	4.766
Diverse kosten	17.336	29.377
	<u>17.336</u>	<u>34.143</u>

*Administratiekosten derden*

Voeren van financiële van administratie	-	4.766
	<u>-</u>	<u>4.766</u>

*Diverse kosten*

Kosten onroerend goed	-	4.763
Bankkosten	5.380	4.980
Accountantskosten	4.500	4.500
Algemene kosten	7.456	15.134
	<u>17.336</u>	<u>29.377</u>

	<u>2017</u>	<u>2016</u>
	€	€
<u>H. Saldo financiële baten en lasten</u>		
Gerealiseerd koersresultaat effecten	376.019	37.717
Ongerealiseerde koersresultaat effecten	-179.183	134.093
Ontvangen dividend	6.117	3.666
Rente deposito / vermogensbeheerrekening	3.736	5.129
Vermogensbeheer kosten	-32.668	-29.938
	<u>174.021</u>	<u>150.667</u>

## Overige gegevens

### Bestemming resultaat 2017

Het bestuur heeft besloten om het resultaat 2017 ad € 305.888 als volgt te bestemmen:

Mutatie bestemmingsfondsen	€	45.022
Mutatie overige reserves	€	<u>260.866</u>
	€	<u><u>305.888</u></u>

Akkoord bestuur:

M. Rook .....

J.L.M. Bartelds .....

L.A.A. van Reeuwijk .....

P. Mars .....

D.H. Biesma .....

P.M.N.Y.H. Go .....

A.H.T. Koppelaar .....

Datum: ..... 2018

	Stand per 1 januari 2017					Mutaties 2017							Stand per 31 december 2017				
	aankoop waarde	aantal	valuta	beurs koers	beurs waarde	aankoop			verkoop				aankoop waarde	aantal	valuta	beurs koers	beurs waarde
						aankoop waarde	aantal	aan koop waarde	aantal	aankoopwaarde	opbrengst	verschil gerealiseerd t.o.v aankoopwaarde					
				€	€			€		€	€	€				€	€
<u>aandelen</u>																	
Aammf fom emerging markets equities	165.206	1.814	EUR	88,75	160.993	99,06	625	61.913	-792	-72.130	82.311	10.182	154.989	1.647	EUR	110,28	181.631
Aammf fom north american equities	380.898	2.942	EUR	178,93	526.331	185,35	431	79.885	-1.106	-143.193	205.625	62.433	317.591	2.267	EUR	190,01	430.667
Aammf fom european equities	733.871	6.545	EUR	125,52	821.589	137,60	1.136	156.309	-2.461	-275.944	331.526	55.582	614.236	5.220	EUR	140,11	731.442
Aammf fom asia pacific equities	101.971	902	EUR	140,21	126.459	152,30	107	16.296	-286	-32.332	44.756	12.424	85.935	723	EUR	166,59	120.432
Totaal vermogensbeheer aandelen	1.381.946	12.203			1.635.372		2.299	314.403	4.645-	523.599-	664.219	140.620	1.172.750	9.857			1.464.172
<u>obligaties</u>																	
AA insight euro corporate bonds	275.482	2.726	EUR	102,78	280.178	0,00	0	0	-1.123	-113.487	117.466	3.979	161.995	1.603	EUR	106,30	170.399
AA blackrock euro government bonds	149.022	1.490	EUR	100,50	149.745	0,00	0	0	0	0	0	0	149.022	1.490	EUR	101,07	150.594
AA natixis euro government bonds	216.525	2.164	EUR	100,06	216.530	0,00	0	0	-847	-84.749	84.844	95	131.776	1.317	EUR	100,05	131.766
AA insight euro government bonds	167.633	1.677	EUR	100,24	168.102	0,00	0	0	0	0	0	0	167.633	1.677	EUR	101,44	170.115
AA schroder euro corporate bonds	276.159	2.471	EUR	117,82	291.133	123,20	1.578	194.410	-2.471	-276.159	295.853	19.694	194.410	1.578	EUR	123,92	195.546
AA schroder euro corporate bonds dur	0	-	EUR	0,00	0	102,19	2.899	296.249	-1.857	-189.767	194.892	5.125	106.482	1.042	EUR	105,75	110.192
AA robeco quant duration global bond	0	-	EUR	0,00	0	100,00	833	83.300	0	0	0	0	83.300	833	EUR	99,55	82.925
AA kempen corp bonds	0	-	EUR	0,00	0	106,91	1.088	116.318	0	0	0	0	116.318	1.088	EUR	108,16	117.678
NN flex senior loans n dis	0	-	EUR	0,00	0	249,97	295	73.741	0	0	0	0	73.741	295	EUR	248,47	73.299
Aammf fom flexible bonds c usd	0	-	EUR	0,00	0	100,17	784	78.533	-784	-78.533	70.544	-7.989	-	0	EUR	0,00	-
Aammf fom flexible bonds	74.902	754	EUR	100,87	76.057	104,23	1.384	144.248	-754	-74.902	77.964	3.062	144.248	1.384	EUR	105,26	145.680
Totaal vermogensbeheer obligaties	1.159.723	11.282			1.181.745		8.861	986.798	-7.836	-817.597	841.563	23.965	1.328.924	12.307			1.348.193
Pictet global lon/short equity	94.726	930	EUR	98,72	91.810	0,00	0	0	0	0	0	0	94.726	930	EUR	103,20	95.976
Nt developed real estate index fgr fnd	228.036	22.703	EUR	9,95	225.898	9,54	584	5.571	-10.016	-100.604	93.549	-7.054	133.003	13.271	EUR	9,46	125.550
Permal alt income strategy acc	96.039	954	EUR	103,20	98.453	0,00	0	0	0	0	0	0	96.039	954	EUR	106,21	101.324
Barclays roll yield commodities acc v	0	-	EUR	0,00	0	73,40	1.082	79.419	0	0	0	0	79.419	1.082	EUR	78,56	85.002
pb barclays roll yield commodities fd	171.255	1.886	EUR	88,10	166.122	0,00	0	0	-1.886	-171.255	162.879	-8.376	0	0	EUR	0,00	-
Totaal vermogensbeheer overige	590.056	26.473			582.282		1.666	84.990	-11.902	-271.859	256.428	-15.430	403.187	16.238			407.853
Totaal generaal	3.131.725	49.958			3.399.400		12.826	1.386.192	-24.383	-1.613.055	1.762.210	149.155	2.904.861	38.402			3.220.218



## Overzicht bijdragen onderzoek 2017 en toegezegde bijdragen per 31-12-2017

Project	Prj.	Projectgroep	Aanvang	Planning	Werkelijk	Afgemeld	KP VC	KP NC	Versch. KP NC/VC
Minimaal invasieve behandeling van vroege vormen van slokdarmkanker	12.01	Oncologie	1.11.2012	1.02.2019		0	60.000,00	60.000,00	0,00
Interstitiële longziekten door statines: genetische risicofactoren	12.05	Longziekten	1.11.2012			0	31.200,00	31.200,00	0,00
Rituximab in progressive interstitial pneumonitis	13.02	Longziekten	1.11.2013	1.02.2018		0	33.333,00	11.111,00	-22.222,00
FIBTEG-studie	13.03	Anesthesiologie	1.11.2013	1.06.2019		0	26.831,00	17.888,00	-8.943,00
FUTURE TRIAL	13.08	Oncologie	1.11.2013	31.01.2018		0	71.867,00	53.010,00	-18.857,00
Beter in de dip naar huis	14.01	Diversen	1.11.2014	1.08.2018		0	4.666,00	3.110,00	-1.556,00
PEANUTS II	14.03	Chirurgie	1.11.2014	1.06.2019		0	80.000,00	53.332,00	-26.668,00
The POPular Prophecy study	14.04	Cardiologie	1.11.2014			0	29.425,00	19.616,00	-9.809,00
Community Acquired Pneumonia: Outcome, Quality of Life and Immune Status (CAPolista)	14.05	Medische Microbiologie en Immunologie	1.11.2014			0	12.713,00	8.475,00	-4.238,00
Genetische variaties als risicofactor voor de ontwikkeling van toxiciteit bij patiënten met longkank	14.06	Oncologie	1.11.2014			0	67.333,00	44.888,66	-22.444,34
Cost-effectiveness of biceps tenotomy with or without cuff repair in patients with stage 2-3 Goutall	14.08	Orthopedie	1.11.2014	15.01.2021		0	20.678,00	6.892,00	-13.786,00
Santeon-CAP-studie	14b	Diversen	1.09.2014			0	75.000,00	75.000,00	0,00
ASCOT-Trial	15.01	Vaatchirurgie	24.11.2015			0	48.589,00	16.196,00	-32.393,00
SUBLIME-studie (dialyse of conservatieve behandeling)	15.02	Interne Geneeskunde	24.11.2015			0	40.000,00	26.666,00	-13.334,00
68Ga-DOTA-NOC (diagnostiek verbeteren sarcoïdose)	15.04	Longziekten	24.11.2015			0	27.035,00	9.012,00	-18.023,00
Pilot-study LumenR (endoscopische behandeling op maat)	15.05	MDL	24.11.2015			0	13.038,00	4.346,00	-8.692,00
National DUST (vh PRESTIGE II)	15.07	Cardiologie	24.11.2015	1.01.2024		0	40.986,00	27.324,00	-13.662,00
Plaatjesreactiviteit in pneumonie	15.09	Cardiologie	24.11.2015			0	7.933,00	2.644,33	-5.288,67
Association of eGFR and albuminuria with venous graft failure and post operative complications	15.11	Diversen	24.11.2015			0	8.667,00	2.889,00	-5.778,00
The Cassette study	15.12	Oncologie	24.11.2015	13.12.2017		0	13.604,00	4.535,00	-9.069,00
Resultaten toegepast wetenschappelijk onderzoek	15.15	Algemeen	4.01.2016			0	5.995,00	5.995,00	0,00
Combination of NOAC's and antiplatelet therapy	16.1	Cardiologie	6.12.2016			0	11.533,00	7.688,66	-3.844,34
Long-term outcome of necrotizing pancreatitis: the Netherlands and beyond (van Dam van Os 2016)	16.10	Heelkunde	1.01.2017			0	10.000,00	10.000,00	0,00
DATABASE CARDIOLOGIE	16.12	Cardiologie	16.08.2017			0			
Vaatchirurgie	16.13	Vaatchirurgie	17.10.2017			0	100.000,00	100.000,00	0,00
Danazol voor telomeer-gerelateerde idiopathische pulmonale fibrose	16.2	Longziekten	6.12.2016	1.07.2021		0	80.000,00	26.668,67	-53.331,33
PEPPER-trial	16.3	Urologie	6.12.2016	1.09.2020		0	68.860,00	22.953,33	-45.906,67
NOSE study	16.4	Anesthesiologie	6.11.2017	1.04.2019		0	43.407,00	28.938,00	-14.469,00
Vershil in tumorbiologie gemetastaseerde colectoraal tumoren	16.5	Heelkunde	6.12.2016	1.12.2018		0	42.666,00	14.222,00	-28.444,00
DETECT-PAD 2.0	16.6	Vaatchirurgie	6.12.2016	1.12.2018		0	80.000,00	53.333,67	-26.666,33
Micro-organismen knippen en plakken ter verbetering infectie-diagnostiek	17.1	Medische Microbiologie en Immunologie	1.01.2018			0	33.333,00	0,00	-33.333,00
Optimaliseren van de farmacotherapie met psychofarmaca bij patiënten die bariatrische chirurgie	17.10	Klinische Farmacie	1.01.2018	1.01.2020		0	20.000,00	0,00	-20.000,00
Evaluatie van systemische behandeling en klinische uitkomsten van patiënten met blaaskanker	17.11	Urologie	1.01.2018	1.01.2019		0	26.781,00	0,00	-26.781,00
Geïndividualiseerde dosering van ciprofloxacin patiënten (morbide) obesitas	17.12	Klinische Farmacie	1.01.2018			0	16.667,00	0,00	-16.667,00
Het verwerven van de potentie van monocytten in longtransplantatiepatiënten	17.2	Medische Microbiologie en Immunologie	1.01.2018			0	51.333,00	0,00	-51.333,00
Diagnose en behandeling van pancreasfistels bij pancreatitis	17.3	Heelkunde	1.01.2018			0	80.000,00	0,00	-80.000,00
CRC-PIPAC	17.4	Heelkunde	1.01.2018			0	80.000,00	0,00	-80.000,00
Kingella kingae dragerschap onder gezonde Nederlandse kinderen	17.5	Kindergeneeskunde	1.01.2018	1.10.2018		0	3.542,00	0,00	-3.542,00
PACIFIC TRIAL	17.6	Cardiologie	1.01.2018	1.01.2023		0	43.333,00	0,00	-43.333,00
Angst voor terugkeer kanker na endoscopische behandeling Barrett-gerelateerde slokdarmneoplasi	17.7	MDL	1.01.2018	1.03.2019		0	21.467,00	0,00	-21.467,00
Laparoscopische correctie van hiatus hernia met en zonder niet-oplosbare mesh	17.8	Chirurgie	1.01.2018	1.06.2019		0	18.857,00	0,00	-18.857,00
Genetica als diagnostische en prognostische marker bij asbestose	17.9	Longziekten	30.11.2017			0	20.000,00	0,00	-20.000,00
		<b>Totaal</b>							<b>-822.738</b>